

Synua - iDoor - Vela - Synua Wall System

LE NOSTRE ANTICHE RADICI INVENTANO UN NUOVO FUTURO


OUR ANCIENT ROOTS INVENT A NEW FUTURE

I sei sestieri di Venezia, simboleggiati dal ferro di prua della gondola veneziana, condividono con le sei linee Oikos la secolare cultura del progettare e dell'innovare.

The six districts of Venice, the so called Sestieri, symbolized by the iron prow of Venetian gondolas, share an age-old culture of design and innovation with Oikos' six products lines.

Synua
Vela
iDoor
Synua Wall System

Tekno
Evolution



Concept e sviluppo

OIKOS
PORTE BLINDATE SU MISURA

ADRIANI & ROSSI
E D I Z I O N I

Da anni Oikos collabora con i designer Adriani & Rossi per lo sviluppo di nuovi prodotti e la ricerca su materiali innovativi.

Stefano Adriani e Paolo Rossi designer anticonvenzionali e ribelli firmano, ormai da anni, progetti e oggetti dal segno inconfondibile, con una visione speciale dell'estetica contemporanea. Sperimentatori, sospesi sempre tra arte e design, disegnano oggetti e mobili dalle linee precise, con una particolare predilezione alla ricerca di materiali e finiture. Come vecchi maestri di bottega, sono insieme designer, artisti, architetti, artigiani, fotografi e scenografi, sempre in equilibrio fra immaginazione e progettazione, libertà espressiva e tecnica sapiente. Creano oggetti capaci di evocare atmosfere ed emozioni, in un'ottica di flessibilità che li rende protagonisti senza tempo. Un mix che ben li rappresenta nel loro motto: "idee fresche e prodotti a lunga conservazione".



Concept and development

Oikos has been collaborating with the designers Adriani & Rossi for the development of new products and the research on innovative materials for many years.

Stefano Adriani and Paolo Rossi, unconventional and rebel designers, have been signing - for many years now - unmistakable projects and items that offer a special view of contemporary aesthetics. Experimenters, always suspended between art and design, they draw objects and furnishing featuring clear lines, with a special focus on the research of materials and finishes. As old workshop masters, they are at the same time designers, artists, architects, artisans, photographers and scenographers, always keeping their balance between imagination and design, expressive freedom and skilled technique. They create objects able to evoke atmospheres and emotions, in a flexible way that makes them timeless protagonists. A mix that well represents them is expressed by their motto: "fresh ideas and long preservation products".

Oikos	8	Modelli e colori: essenze e spazzolati su tranciati di rovere - pelle	312
Oikos		Models and colors: Wood types and brushed on oak veneers - leather	
Ecosostenibilità Eco-sustainability	9		
Certificazioni e caratteristiche prestazionali Certifications and performance characteristics	10	Modelli e colori: laccati Models and colors: lacquered	322
Synua	12	iDoor rasomuro interno iDoor flush with internal wall	342
Porta blindata Synua Safety door Synua	14	Montaggio telaio rasomuro interno Fitting of the frame flush with internal wall	343
Forme e soluzioni Shapes and solutions	16	iDoor rasomuro esterno iDoor flush with external wall	344
Tipologie di montaggio Types of fitting	17	Montaggio telaio rasomuro esterno Fitting of the frame flush with external wall	345
KeyTronics: sistema di chiusura elettronica KeyTronics: electronic locking system	18	iDoor rasomuro interno/esterno iDoor flush with internal/external wall	346
Plus Synua Synua Product Highlights	20	Montaggio telaio rasomuro interno/esterno Fitting of the frame flush with internal/external wall	347
Modelli e colori: vetri laccati - pietra acrilica - specchio - acciaio inox Models and colors: lacquered glasses - acrylic stone - mirror - stainless steel	24	iDoor complanare interno iDoor interior coplanar	348
Modelli e colori: essenze e spazzolati su tranciati di rovere Models and colors: Wood types and brushed on oak veneers	82	Montaggio telaio complanare interno Fitting of the frame interior coplanar	349
Modelli e colori: laccati Models and colors: lacquered	144	Ingombro rasomuro interno Space requirement flush with internal wall	350
Modelli e colori: pelle e gres porcellanato Models and colors: leather and porcelain gres	214	Ingombro rasomuro esterno Space requirement flush with external wall	351
Denominazioni luci Wall opening names	264	Ingombro rasomuro interno/esterno Space requirement flush with internal/external wall	352
Nodo telaio sezioni Frame detail - Sections	265	Ingombro rasomuro complanare interno Space requirement interior coplanar	353
Synua rasomuro interno Synua flush with internal wall	266	Vela	354
Montaggio telaio rasomuro interno Fitting of the frame flush with internal wall	267	Porta blindata Vela Safety door Vela	356
Synua rasomuro esterno Synua flush with external wall	268	Ingombri porta scorrevole Vela Space requirement sliding door Vela	358
Montaggio telaio rasomuro esterno Fitting of the frame flush with external wall	269	Nodo telaio sezioni Frame detail - Sections	359
Synua rasomuro interno/esterno Synua flush with internal/external wall	270	Scorrevole Vela con fiancoluce Sliding door Vela with side panel	360
Montaggio telaio rasomuro interno/esterno Fitting of the frame flush with internal/external wall	271	Sensi di apertura porta Vela Opening directions of the door Vela	362
Synua complanare interno Synua interior coplanar	272	Versioni porta scorrevole Vela Versions of sliding door Vela	363
Montaggio telaio complanare interno Fitting of the frame interior coplanar	273	Plus Vela Vela Product Highlights	364
Synua con fiancoluce Synua with side panel	274	Disposizione e numero settori Arrangement and number of sectors	365
Synua con doppio fiancoluce Synua with double side panel	276	Colori:essenze e spazzolati su tranciati di rovere - laccati gres - vetri laccati - pietra acrilica - specchio - acciaio inox Colors: Wood types and brushed on oak veneers - lacquered porcelain gres - lacquered glasses - acrylic stone - mirror - stainless steel	366
Versi di apertura porta Synua Opening directions of the door Synua	278	Synua Wall System	390
Staffe di fissaggio per contropareti Fastening brackets for wall linings	280	Tipologie di rivestimento Synua Wall System Types of covering for Synua Wall System	392
iDoor	282	Rivestimento con struttura metallica fissata a parete Covering fixed on a wall fastened structure	395
Porta blindata iDoor Safety door iDoor	284	Rivestimento con guide fissate a parete Covering fixed with wall fastened rails	396
Tipologie di montaggio iDoor Types of fitting iDoor	286	Rivestimento a incollaggio diretto su parete Covering directly glued on wall	398
Plus iDoor iDoor Product Highlights	287	Modelli e colori: vetri laccati - pietra acrilica - specchio - acciaio inox Models and colors: lacquered glasses - acrylic stone - mirror - stainless steel	400
Versi di apertura porta iDoor iDoor opening directions	292	Modelli e colori: essenze e spazzolati su tranciati di rovere Models and colors: Wood types and brushed on oak veneers	404
Modelli e colori: vetri laccati - pietra acrilica - specchio Models and colors: lacquered glasses - acrylic stone - mirror	294	Modelli e colori: pelle e gres porcellanato Models and colors: leather and porcelain gres	424
		Modelli e colori: laccati Models and colors: lacquered	434



OIKOS

Oikos: nell'antica Grecia significava "casa". Da oltre vent'anni Oikos progetta e produce le proprie porte blindate in Italia nello stabilimento di Gruaro a 50 km da Venezia. Il mercato riconosce Oikos come leader nel segmento dell'alto di gamma. Oikos produce porte blindate su misura dagli alti standard qualitativi. Tutta la sua produzione è certificata: antieffrazione (Classi 3 e 4), isolamento acustico, isolamento termico, tenuta aria, acqua e vento. Tutte le fasi produttive vengono svolte in azienda, punto di forza che permette la realizzazione di un prodotto unico, 100% Made in Italy e dal design ricercato. Obiettivo di Oikos è fornire soluzioni ad architetti ed interior designer attraverso un'ampia varietà di proposte tecniche ed estetiche. La vocazione dell'azienda all'internazionalità è dimostrata dalla presenza in tutti i principali Paesi europei e nei maggiori mercati in Asia, Africa, America. I caratteri che distinguono la sua azione sono: Curiosità, Dinamismo, Stile. I temi dominanti della sua ricerca sono: la Sicurezza, il Design, il Comfort e l'Affidabilità. Oikos tutela l'ambiente, il suo operato è infatti orientato ai concetti di ecosostenibilità e di ecocompatibilità, come confermato dalle certificazioni in suo possesso. Oikos attua una politica imprenditoriale volta al rispetto del territorio in cui è nata e continua ad operare, anche attraverso lo studio su materiali nuovi e riciclabili. Tutte le decisioni aziendali, dalle strategiche alle operative, vengono prese ponendo sempre massima attenzione alla responsabilità sociale e alla tutela dell'ambiente, segno di un Alto Profilo Etico. Oikos è da sempre impegnata nello sviluppo del tessuto sociale in cui opera, incentivando iniziative culturali e di valorizzazione del capitale umano. Dal 2009 collabora con l'Università Ca' Foscari di Venezia per un continuo miglioramento delle performance aziendali, applicando la ricerca accademica alla realtà operativa.

Oikos: in ancient Greek, the term means "home". For over twenty years, Oikos has designed and manufactured its safety doors in its Gruaro plant situated 50 km from Venice, in Italy. The market ranks Oikos among the industry leaders in the high-end category. Oikos manufactures bespoke safety doors of the highest quality. The entire production is certified in terms of break-in resistance (Classes 3 and 4), acoustic insulation, thermal insulation, and air, water and wind tightness. All the manufacturing phases are performed in-house, a major strength that allows producing a unique product that is 100% Made in Italy and features a sophisticated design. Oikos' main objective is to provide architects and interior designers with a wide range of technical and styling solutions. The company's focus on being an international concern can be seen in its presence across all the main European countries and the major markets in Asia, Africa and America. The characteristic traits which mark the company's activities are: Curiosity, Dynamism and Style. The main topics addressed in research activities are: Safety, Design, Comfort and Reliability. Oikos protects the environment. Indeed, its activities are geared towards concepts of eco-sustainability and eco-compatibility, as confirmed by the certifications the company has been awarded. Oikos implements an entrepreneurial policy aimed at respecting the territory in which the company was established and continues to do business, also by studying new and recyclable materials. All corporate decisions, from strategy to operations, are always made with a keen eye on social responsibility and environmental protection, which is a sign of High Ethical Profile. Oikos has always been engaged in the development of the social fabric in which it does business, providing incentives for cultural initiatives and events which enhance the value of human capital. Since 2009, Oikos has worked together with Ca' Foscari University in Venice for the continuous improvement of the company's performances, applying academic research to the operational concern.



ECOSOSTENIBILITÀ
ECO-SUSTAINABILITY

Ecosostenibile è ciò che porta ad agire l'uomo in modo che il consumo di risorse sia tale che la generazione successiva riceva la stessa quantità di risorse che noi abbiamo ricevuto dalla generazione precedente. La progettazione delle porte Oikos si fonda sulla riciclabilità e sul riutilizzo dei materiali, sulla riduzione all'essenziale delle strutture, dematerializzando il processo produttivo per evitare ogni tipo di spreco, e sulla riduzione delle emissioni tossiche, per realizzare prodotti ecosostenibili con la massima capacità di durare nel tempo.

Eco-sustainable is what makes man behave in such a way that the consumption of resources ensures that future generations will receive the same quantity of resources we received from previous generations. The design planning of Oikos doors is based on the recyclability and re-use of materials, on minimizing the structures to the bare essentials, dematerializing the production process to avoid all wastage, and reducing toxic emissions, to produce eco-sustainable products built to stand the test of time.

OIKOS VUOLE FARE LA SUA PARTE

Vernici all'acqua, prestazioni termiche, legno certificato FSC da foreste a gestione responsabile, tutela ambientale certificata UNI EN ISO 14001: i prodotti Oikos vivono di ecologia.

OIKOS WANTS TO DO ITS BIT

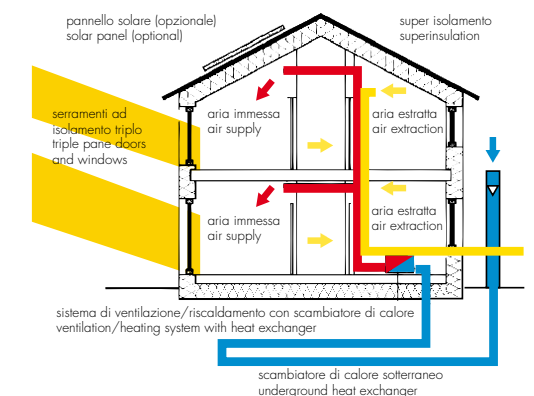
Water-based paints, thermal performance, FSC certified wood from responsibly managed forests, UNI EN ISO 14001 certified environmental protection: Oikos products thrive on ecology.

LA META DA RAGGIUNGERE

Oikos ha come modelli di riferimento gli istituti certificatori nazionali ed internazionali che stabiliscono i valori degli edifici sostenibili ad alto risparmio energetico e i criteri per realizzare la massima efficienza della "casa passiva".

THE OBJECTIVE TO BE REACHED

Oikos' reference models are both national and international certifying bodies, which set out the values of sustainable buildings with high energy savings and the criteria to achieve the maximum efficiency of "passive house".





Sistema gestione qualità. L'azienda è costantemente impegnata nel miglioramento del processo produttivo.

Quality Management System. The company is constantly committed to improve the productive process.



Sistema di gestione ambientale. Oikos è sensibile ai problemi ambientali e si è dotata della certificazione volontaria UNI EN ISO 14001.

Environmental management system. Oikos is sensitive to environmental problems and has obtained voluntary UNI EN ISO 14001 certification.




Il marchio dichiara che **Oikos** è certificata FSC. A richiesta può utilizzare legno proveniente da foreste gestite in maniera corretta e responsabile.

This mark certifies that Oikos is FSC certified. Upon request, it may use wood coming from forests that are managed in a correct and responsible manner.



Certificazione di prodotto. L'ente controllore esterno IFT controlla e verifica occasionalmente le fasi produttive e le caratteristiche dei materiali impiegati.

Product certification. The external supervising body IFT controls and verifies occasionally the production phases and features of the used materials.



EN 71-3 "Sicurezza dei giocattoli". Oikos utilizza vernici all'acqua che non rilasciano nel tempo sostanze nocive a tutela dell'ambiente e delle persone.

EN 71-3 "Toy Safety". Oikos uses water-based paints that do not release harmful substances over time, protecting environment and people.



Le porte **Oikos** sono marchiate CE secondo la Direttiva Europea 89/106/CEE.

Oikos doors bear the CE marking in accordance with European Directive 89/106/EEC.

CARATTERISTICHE PRESTAZIONALI

PERFORMANCE CHARACTERISTICS



ANTIEFFRAZIONE CLASSE 3
E' la capacità di resistere a tentativi di effrazione misurata attraverso la sollecitazione con carichi statici e dinamici e la simulazione di tentativi di effrazione attuati con attrezzi manuali, tipo piede di porco, cacciaviti, pinze ecc., per un tempo massimo di durata del test di 20 minuti.

BREAK-IN RESISTANCE CLASS 3

It is the ability to withstand break-in attempts measured by applying stresses with static and dynamic loads and simulating break-in attempts carried out with manual tools such as a crowbar, screwdrivers, pliers, etc. for a maximum test time duration of 20 minutes.



ACUSTICA
Si misura in dB ed è la capacità di impedire il passaggio di rumore attraverso il portoncino (fonoisolamento). Più il valore indicato è elevato migliore sarà il potere fonoisolante.

ACOUSTIC

It is measured in dB and is the ability to prevent noise from passing through the door (soundproofing). The higher the indicated value, the better the soundproofing capacity.



TERMICA
Si indica con U, si misura in [WV/(m²k)] ed è la capacità di impedire lo scambio termico tra due ambienti divisi dal portoncino. Più il valore indicato è vicino a 0 migliore sarà la capacità di impedire il passaggio di calore dal locale più caldo al locale più freddo.

THERMAL

It is indicated with a U, it is measured in [WV/(m²k)] and is the ability to prevent heat exchange between two areas separated by the door. The nearer the indicated value is to 0, the better the ability to prevent heat from passing from the hottest area to the coldest one.



ARIA
La permeabilità all'aria viene misurata in classi da 0 a 4 che indicano la capacità di impedire il passaggio di aria attraverso il portoncino. Più il valore di classificazione è alto maggiore sarà la capacità di tenuta.

AIR

Air permeability is measured in classes ranging from 0 to 4, indicating the ability to prevent air from passing through the door. The higher the classification value, the greater the tightness.



ACQUA
La tenuta all'acqua viene misurata in classi da 0 a 9 che indicano la capacità di impedire il passaggio dell'acqua attraverso il portoncino. Più il valore di classificazione è alto maggiore sarà la capacità di tenuta.

WATER

Water tightness is measured in classes ranging from 0 to 9, indicating the ability to prevent water from passing through the door. The higher the classification value, the greater the tightness.



VENTO
La resistenza del vento viene misurata in classi da 0 a 5 che indicano la resistenza meccanica del portoncino alle raffiche di vento. Più il valore di classificazione è alto maggiore sarà la resistenza.

WIND

Wind resistance is measured in classes ranging from 0 to 5, indicating the mechanical resistance of the door to gusts of wind. The higher the classification value, the greater the resistance.



FUOCO
I valori di riferimento sono EI 15, EI 30, EI 60, EI 90 dove la E è la capacità del portoncino di tenuta al passaggio di fiamma, l'isolamento termico, 15 - 30 - 60 - 90 il tempo in cui il portoncino riesce a mantenere le prestazioni E e I.

FIRE

The reference values are EI 15, EI 30, EI 60, EI 90, where E is the ability of the door to resist the passage of flames, I is the thermal insulation, and 15 - 30 - 60 - 90 is the time for which the door succeeds in maintaining the E and I performance levels.



Synua, la porta per le grandi dimensioni, con funzionamento a bilico verticale. Completamente coplanare al muro è studiata per seguire le nuove tendenze dell'abitare contemporaneo, creando luoghi accoglienti, confortevoli e protetti.

Synua, the door for large openings, with vertical pivot operation. Fully coplanar with the wall, it is studied to meet the new trends of contemporary interior design, creating cozy, comfortable and protected environments.

SYNUUA



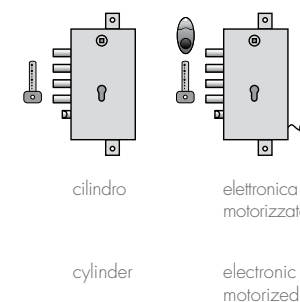
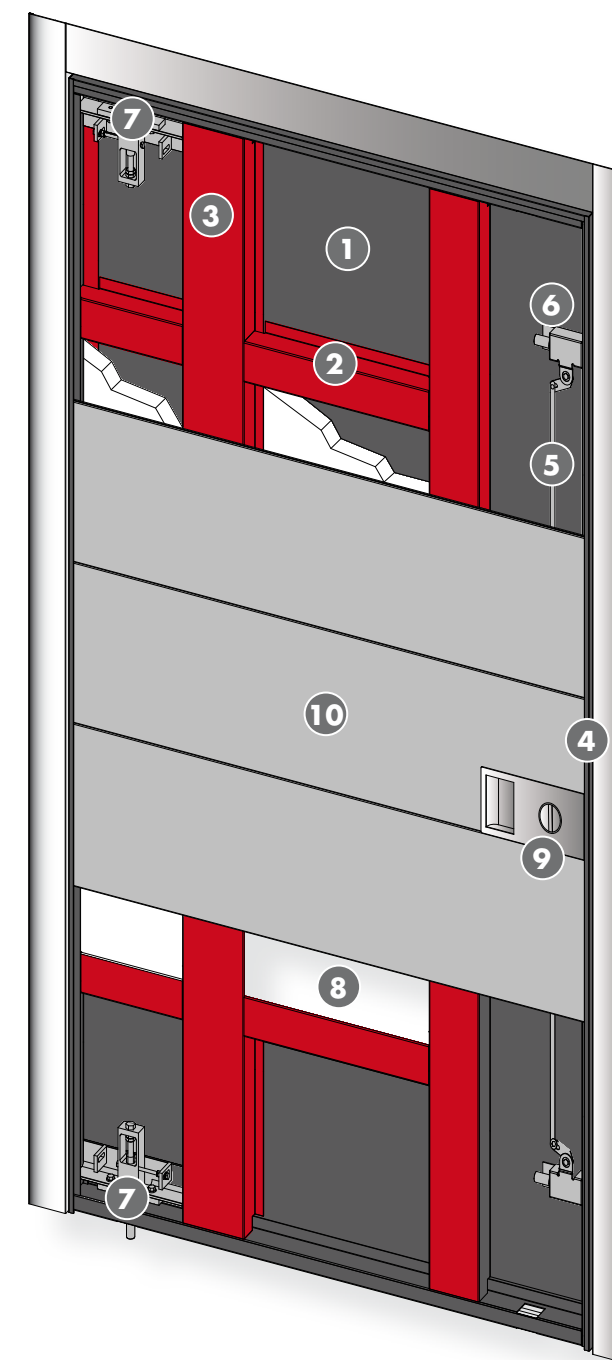
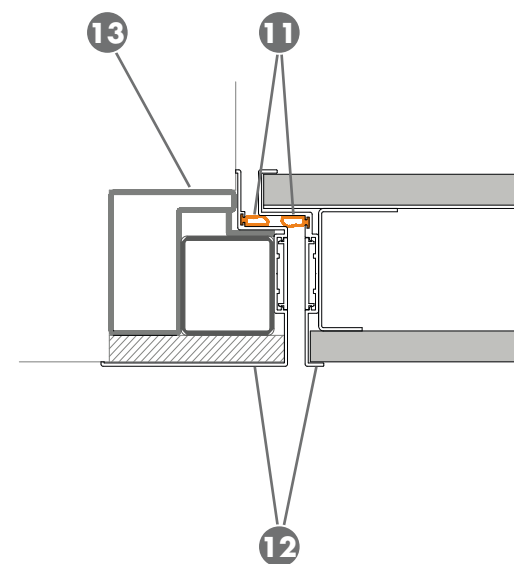

Porta blindata SYNUA per interni
SYNUA interior safety door


Prestazioni Performance	di serie standard	a richiesta upon request
antieffrazione break-in resistance	Classe 3 Class 3	-
acustica acoustic	38 dB	-
termica thermal	1.6	Kit termico 1.2 Thermal Kit 1.2
fuoco fire	-	EI 60

Porta blindata SYNUA per esterni
SYNUA exterior safety door

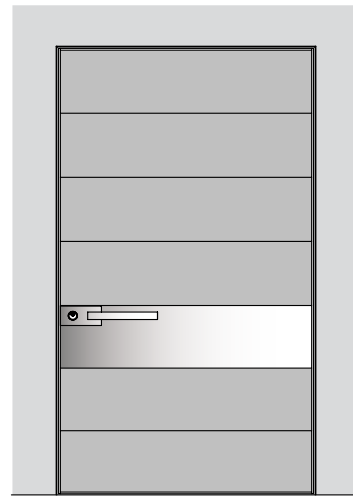
Prestazioni Performance	di serie standard	a richiesta upon request
antieffrazione break-in resistance	Classe 3 Class 3	-
acustica acoustic	38 dB	-
termica thermal	1.6	Kit termico 1.2 Thermal Kit 1.2
aria air	2	Kit MOSE 4 Mose KIT 4
acqua water	0	Kit MOSE 5A Mose KIT 5A
vento wind	C4	Kit MOSE C5 Mose KIT C5

- 1 Vassoio anta struttura in lamiera zincata da 15/10
Structure leaf tray in 15/10 zinc-plated sheet metal
- 2 Omega di struttura orizzontale
Horizontal reinforcing bars
- 3 Omega di struttura verticale
Vertical structure Omega
- 4 Serratura a cilindro
Cylinder lock
- 5 Aste di collegamento serratura punti di chiusura
Rods connecting lock with closure points
- 6 Deviatore con meccanismo antispinta
Switchlock with anti-thrust mechanism
- 7 Meccanismo a bilico registrabile
Adjustable pivot mechanism
- 8 Coibentazione
Insulation
- 9 Maniglia complanare
Coplanar handle
- 10 Settori di rivestimento
Covering sectors
- 11 Doppia guarnizione tubolare in gomma
Double tubular rubber sealing strip
- 12 Profili di battuta in alluminio
Aluminum closing profiles
- 13 Telaio a cava chiusa
Closed hollow frame







Anta unica vista esterna
Single leaf - external view



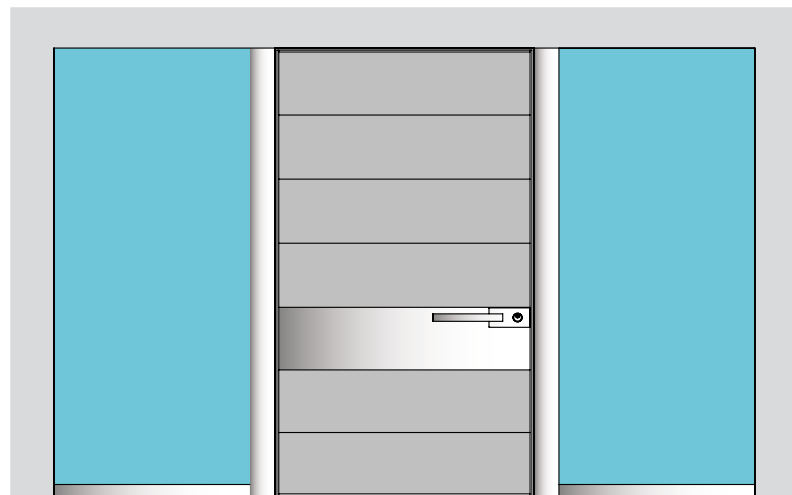
Anta unica con fascia in acciaio vista esterna
Single leaf with steel sector - external view



Anta unica con fiancoluce fisso a destra vista esterna
Single leaf with fixed side panel on the right - external view



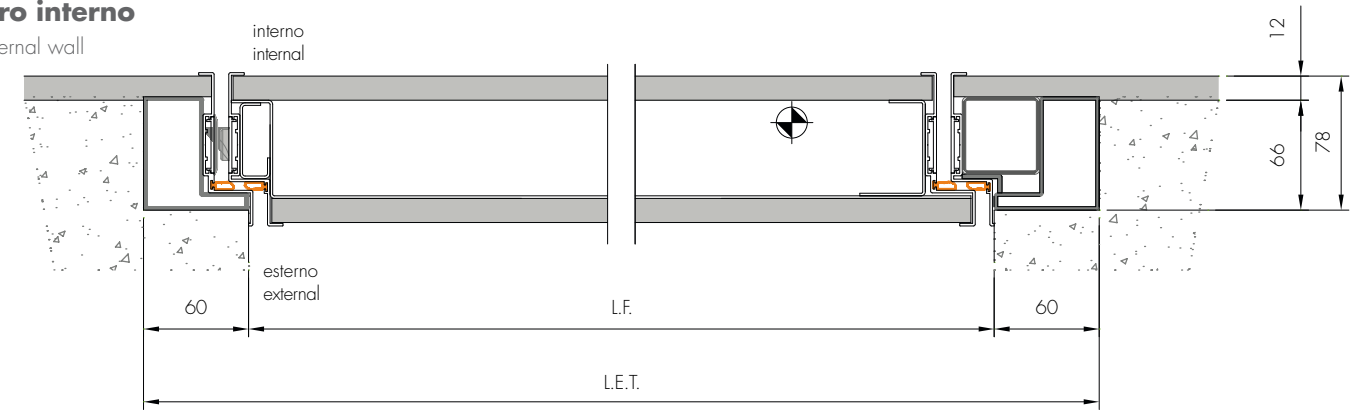
Anta unica con fiancoluce fisso a sinistra vista esterna
Single leaf with fixed side panel on the left - external view



Anta unica con fiancoluce fisso a destra e sinistra vista esterna
Single leaf with fixed side panel on the right and on the left - external view

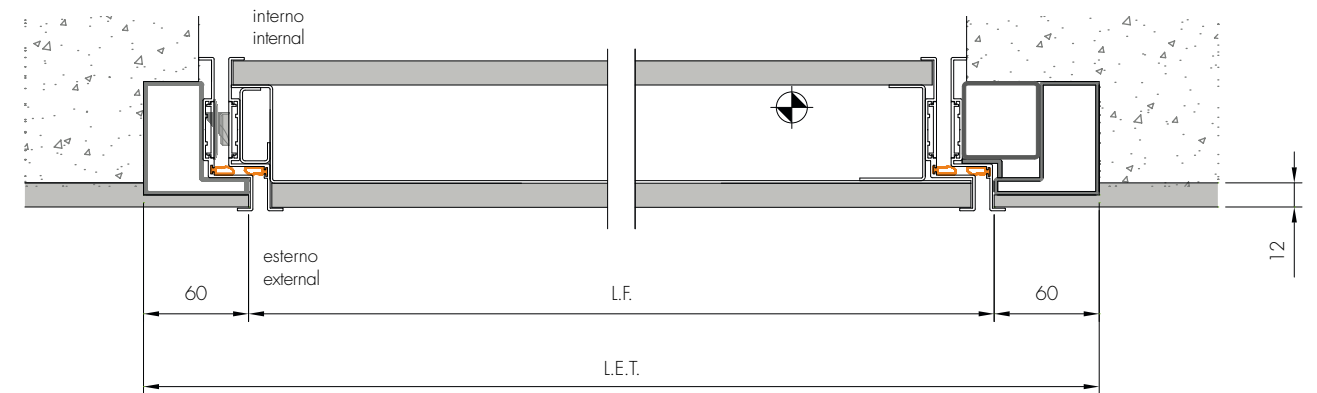
Rasomuro interno

Flush with internal wall



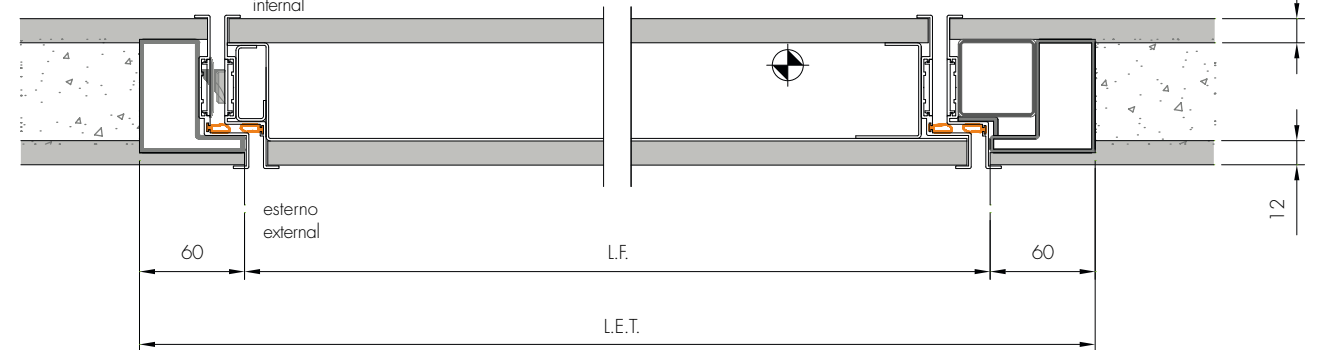
Rasomuro esterno

Flush with external wall



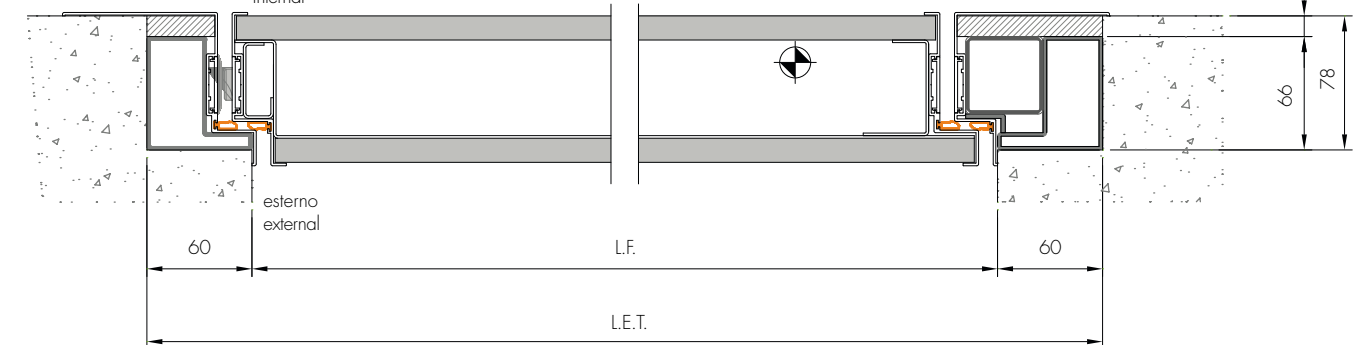
Rasomuro interno/esterno

Flush with internal/external wall



Complanare interno

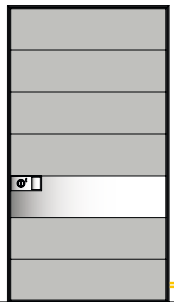
Interior coplanar






**KEYTRONICS:
SISTEMA DI CHIUSURA
ELETTRONICA**

KEYTRONICS:
ELECTRONIC LOCKING SYSTEM



Easy
Nella versione Easy, funzionante a batteria, non serve nessuna opera di cablaggio da eseguire in cantiere.

Easy
In the Easy version, which is battery operated, no on-site wiring work needs to be carried out.



Full
La versione Full è già predisposta per l'allacciamento all'alimentazione di rete in bassa tensione ed è compatibile con tutti i sistemi di apertura.

Full
The Full version is already preset for connection to the low voltage mains supply and is compatible with all opening systems.

**Apertura dall'esterno:
Opening from outside:**

-  con trasponder
with transponder
-  con radiocomando
with radio control
-  con tastiera
with keypad
-  con chiave meccanica
with mechanical key

**Apertura dall'interno:
Opening from inside:**

-  con pulsante
with button
-  con comando a distanza
with remote control
-  con pomolino cilindro
with cylinder knob



Apertura esterna sul lato esterno un lettore transponder, una tastiera o un radiocomando permettono l'apertura del sistema di chiusura elettronico.

External opening on the external side of a transponder reader, a keyboard or remote control allows the opening of the electronic locking system.



Facile perché può essere usata anche senza nessun impianto elettrico predisposto.

Intelligente perché può essere comandata con chiave trasponder, con tastiera, con radiocomando.

Sicura perché la chiusura della porta avviene automaticamente al solo suo accostamento.

Pratica perché è possibile con un unico radiocomando controllare più ingressi: cancello, basculante, porta.

Generosa perché può essere collegata ad un sistema antifurto o al controllo domotico per la gestione intelligente della casa.

Simple because it can be used even without any pre-arranged electrical system.

Smart because it can be operated using transponder key, keypad, and radio control.

Secure because locking of the door takes place automatically just by its being pulled to.

Convenient because it is possible to control several entrances with a single radio control: gate, up-and-over door, door.

Generous because it can be connected to a burglar alarm system or to the domotic control for a smart house management.



20

MANIGLIA CON SCIVOLO

Nella versione con scivolo così come in quella con sportello, l'apertura di Synua dall'interno avviene anche grazie alla rotazione dell'originale pomolino.

HANDLE WITH SLIDE

In the version with slide, as well as in the flap one, the opening of Synua from inside occurs also by rotating the original little knob.



MANIGLIA CON SPORTELLO

Per realizzare la totale coplanarità della porta Synua, il centro ricerca Oikos ha creato una speciale maniglia con meccanismi a scomparsa. Sistema di apertura brevettato. Nella foto lo sportello integra perfettamente la maniglia nella porta.

HANDLE WITH FLAP

To create a full coplanarity of the door Synua, the R&D center of Oikos has created a special handle with concealed mechanisms. Patented opening system. In the picture, the flap integrates the handle into the door perfectly.



MANIGLIONE CORTO

Esternamente Synua prevede la scelta del maniglione che può essere lungo o corto. Nella foto maniglione corto orizzontale.

SHORT HANDLE

Externally, Synua allows selecting the handle, which is available in the long or short version. In the picture, horizontal short handle



MANIGLIONE LUNGO

Per arricchire ancor di più la porta è possibile personalizzarla esternamente con la scelta del maniglione lungo in acciaio. Nella foto la versione verticale.

LONG HANDLE

To enrich the door even more, it is possible to customize it externally by selecting the steel long handle. In the picture, vertical version.



21

DEFENDER

In tutte le versioni il barilotto (defender) di protezione esterna del cilindro ha la ghiera girevole al manganese. Il defender e la mostrina di finitura sono in acciaio inox.

DEFENDER

In all versions, the barrel (defender) providing external protection to the cylinder has a manganese rotating ring. The defender and the finish mask are in stainless steel.



KIT SYNUA

Nessun dettaglio è lasciato al caso. Synua viene accompagnata da un'efficace dotazione contenente le chiavi padronali, il kit d'installazione e di manutenzione.

SYNUA KIT

No detail is left to chance. Synua is provided with an efficient equipment containing master keys, installation and maintenance kit.



CHIAVI PADRONALI

Tutte le porte Oikos vengono fornite con chiave di cantiere da utilizzare per verifiche produttive e dai tecnici preposti all'installazione mentre le chiavi padronali sono fornite **sempre sigillate** all'interno di un apposito cofanetto.

OWNER'S KEYS

All Oikos doors are provided with building site keys to be used for production checks and by the installation technicians, while the owner's keys are provided always sealed in a suitable box.



KIT INSTALLAZIONE E MANUTENZIONE

Grazie al kit di montaggio, l'installatore ha a disposizione la chiave da cantiere sigillata, le istruzioni di montaggio, gli accessori e la ferramenta. L'acquirente ha in dotazione il panno, i prodotti per la pulizia e tutto l'occorrente necessario per mantenere Synua sempre perfetta.

INSTALLATION AND MAINTENANCE KIT

Thanks to the fitting kit, the installer can avail himself of the sealed building site key, fitting instructions, accessories and hardware. The purchaser is standard supplied with cloth, cleaning products and anything needed to maintain Synua always at its best.



MECCANISMO A BILICO REGISTRABILE

Il meccanismo di apertura/chiusura non avviene tramite le tradizionali cerniere fissate al telaio bensì per mezzo di un bilico verticale, ovvero di due perni posti all'estremità, regolabili e a totale scomparsa. L'anta, ruotando su sé stessa, consente un'apertura più ampia e luminosa.

ADJUSTABLE PIVOT MECHANISM

The opening/closing mechanism does not work using traditional hinges fastened to the frame, but rather exploiting a vertical pivot, i.e. two pins placed at the ends, which are adjustable and fully concealable. The leaf, by rotating on itself, allows a greater and brighter opening.



PROFILI DI COPERTURA IN ALLUMINIO

L'alluminio di finitura in acciaio spazzolato riveste il telaio e il profilo della porta. Nessuna vite è a vista, particolare che garantisce una completa pulizia e un'estetica ricercata.

ALUMINUM COVERING PROFILES

Aluminum with brushed steel finish covers the frame and the door profile. There is not any visible screw; this detail assures complete cleaning and refined aesthetics.



Acciaio Spazzolato
Brushed Steel



TAGLIO TERMICO

L'utilizzo di un materassino in materiale termoisolante posizionato su tutta la superficie della porta, consente di limitare il ponte termico fra il rivestimento interno della porta e la sua struttura metallica.

THERMAL BREAK

The use of a mat made of heat insulating material, positioned on the whole surface of the door, allows limiting the thermal bridge between the internal covering of the door and its metal structure.

VETRO BLINDATO SU FIANCOLUCE

Synua è abbinabile a un fiancoluce anch'esso blindato. Oikos utilizza solo vetri dotati di doppia certificazione antiproiettile e antimazza, con vetrocamera e doppio vetro antinfortunio.

ARMORED GLASS ON SIDE PANEL

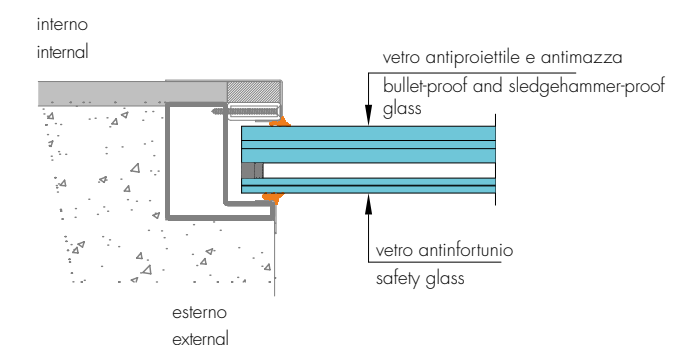
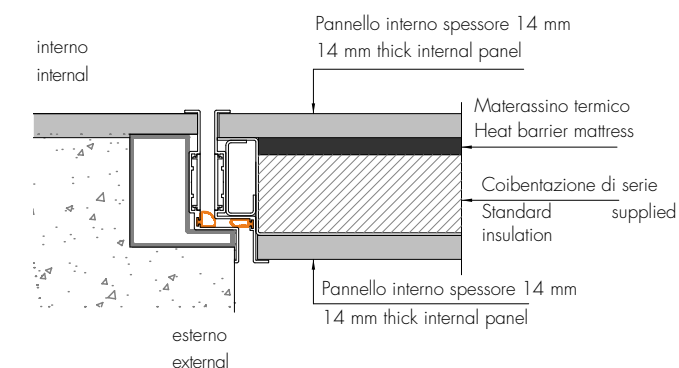
Synua can be combined with a side panel that can be armored, too. Oikos uses only glasses equipped with double certification (bullet-proof and sledgehammer-proof), with double glazed frame and double safety glass.

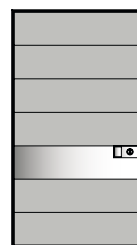
COMPLANARITÀ DELLA PORTA

L'apertura a bilico consente la perfetta complanarità tra porta e parete. Tutto è integrato nell'anta, maniglia compresa.


COPLANARITY OF THE DOOR

The pivot opening allows the perfect coplanarity between door and wall. Everything is integrated in the leaf, handle included.







VETRI LACCATI
LACQUERED GLASSES



PIETRA ACRILICA - SPECCHIO
ACRYLIC STONE - MIRROR



ACCIAIO INOX
STAINLESS STEEL



Acciaio Inox
Stainless Steel

Vetro bianco, settore in acciaio inox.
White glass, stainless steel sector.



Vetro bianco, settore in acciaio inox. Sistema di chiusura KeyTronics.
 White glass, stainless steel sector. KeyTronics locking system.




Acciaio inox. Sistema di chiusura KeyTronics.
 Stainless steel. KeyTronics locking system.



Vetro bianco, settore in acciaio inox.
Sistema di chiusura KeyTronics.
White glass, stainless steel sector.
KeyTronics locking system.







Vetro bianco, due settori in acciaio inox.
White glass, two stainless steel sectors.

Vetro bianco, due settori in acciaio inox.
White glass, two stainless steel sectors.



Vetro bianco, due settori in acciaio inox.
White glass, two stainless steel sectors.




Vetro bianco, settore in acciaio inox.
Sistema di chiusura KeyTronics.
White glass, stainless steel sector.
KeyTronics locking system.





Vetro madreperla, settore in acciaio inox.
Sistema di chiusura KeyTronics.
Mother of pearl glass, stainless steel sector.
KeyTronics locking system.



Vetro nero, settore in acciaio inox.
Black glass, stainless steel sector.



Vetro rosso, due settori in acciaio. Sistema di chiusura KeyTronics.
 Red glass, two steel sectors. KeyTronics locking system.




Acciaio inox.
 Stainless steel.







Acciaio inox.
Stainless steel.







Acciaio inox.
Stainless steel.



Vetro bianco, settore in acciaio inox.
White glass, stainless steel sector.



Acciaio inox.
Stainless steel.



Acciaio inox.
Stainless steel.




Vetro grigio, settore in acciaio inox.
Gray glass, stainless steel sector.



Specchio, settore in acciaio inox.
Mirror, stainless steel sector.



Vetro nero, settore in acciaio inox.
Black glass, stainless steel sector.





Vetro ecrù, settore in acciaio inox.
Sistema di chiusura KeyTronics.
Ecrù glass, stainless steel sector.
KeyTronics locking system.







Acciaio inox.
Stainless steel.



Acciaio inox.
Stainless steel.

Vetro bianco, settore in acciaio inox.
Sistema di chiusura KeyTronics.
White glass, stainless steel sector.
KeyTronics locking system.





Acciaio inox.
Stainless steel.



Vetro ecrù, settore in acciaio inox.
Ecrù glass, stainless steel sector.





Specchio, settore in acciaio inox.
Mirror, stainless steel sector.

**ESSENZE IN TRANCIATO DI LEGNO PRECOMPOSTO**

PREFORMED VENEER WOOD TYPE


Rovere Tinto Wengè
Wenge Colored OakRovere Sbiancato
Bleached OakNoce Canaletto
Canaletto WalnutTeak Naturale
Natural Teak**SPAZZOLATI SU TRANCIATO DI ROVERE**

BRUSHED ON OAK VENEER

Rovere Bianco Gesso
Chalk White OakRovere Madreperla
Mother of Pearl OakRovere Tabacco
Tobacco OakRovere Grigio agata
Agate Gray OakRovere Grigio piombo
Lead Gray OakRovere Quercia antica
Antique OakRovere tinto wengè, settore in acciaio inox.
Synua Wall System laterale e superiore.Wenge colored oak, stainless steel sector.
Lateral and upper Synua Wall System.

Ciliegio naturale.
Natural cherry wood.





Ciliegio naturale.
Natural cherry wood.



Rovere tinto wengè, settore in acciaio inox.
Sistema di chiusura KeyTronics.
Wenge colored oak, stainless steel sector.
KeyTronics locking system.



Teak naturale.
Natural teak.





Rovere tinto wengè, settore in acciaio inox.
Wenge colored oak, stainless steel sector.



Rovere tinto wengè.
Wenge colored oak.






Rovere tinto wengè, settore in acciaio inox.
Wenge colored oak, stainless steel sector.



Rovere tinto wengè, settore in acciaio inox.
 Wenge colored oak, stainless steel sector.



Teak naturale.
 Natural teak.






Rovere tinto wengè, settore in acciaio inox.
Wenge colored oak, stainless steel sector.







Teak naturale, settore in acciaio inox.
Natural teak, stainless steel sector.



Ebano, settore in acciaio inox.
Ebony, stainless steel sector.





Rovere tinto wengè, settore in acciaio inox.
Cornice in alluminio.
Wenge colored oak, stainless steel sector.
Aluminum frame.







Rovere sbiancato.
Bleached oak.



Rovere tinto wengè.
Wenge colored oak.






Rovere tinto wengè, due settori in acciaio inox.
Wenge colored oak, two stainless steel sectors.



Teak naturale.
Natural teak.



Rovere tinto wengè.
Wenge colored oak.





Rovere sbiancato.
Bleached oak.



Rovere tinto wengè, settore in acciaio inox.
Cornice in alluminio.
Wenge colored oak, stainless steel sector.
Aluminum frame.



Teak naturale, settore in acciaio inox.
Natural teak, stainless steel sector.





Rovere tinto wengè, settore in acciaio inox.
Cornice in alluminio.

Wenge colored oak, stainless steel sector.
Aluminum frame.

Teak fiammato,
settole in acciaio inox.
Flamed teak,
stainless steel sector.



140

Rovere tinto wengè.
Wenge colored oak.



141


Rovere tinto wengè, settore in acciaio inox.
Synua Wall System laterale e superiore.
Wenge colored oak, stainless steel sector.
Lateral and upper Synua Wall System.

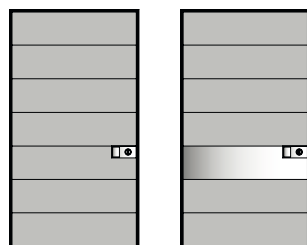


Rovere tinto wengè, settore in acciaio inox.
 Wenge colored oak, stainless steel sector.




Rovere tinto wengè, settore in acciaio inox.
 Synua con fiancoluce
 Wenge colored oak, stainless steel sector.
 Synua with side panel






LACCATI DI TENDENZA

TRENDY LACQUERED



LACCATI A PORO APERTO SU TRANCIATO DI ROVERE

OPEN PORE LACQUERED ON OAK VENEER



LACCATI SPAZZOLATI SU TRANCIATO DI LARICE

BRUSHED LACQUERED ON LARCH VENEER







Laccato RAL 2009.
Lacquered RAL 2009



150


151

Laccato bianco, settore in acciaio inox. Sistema di chiusura KeyTronics.
Synua Wall System laterale e superiore che integra due iDoor con
Synua centrale.
White lacquered, stainless steel sector. KeyTronics locking system.
Lateral and upper Synua Wall System integrating two iDoors with central
Synua.



Gres porcellanato gray stone, settore in acciaio inox.
Gray Stone porcelain gres, stainless steel sector.





Laccato RAL, settore in acciaio inox.
RAL lacquered, stainless steel sector.



Laccato bianco.
White lacquered.



Synua con fiancoluce, laccato nero.
Synua with side panel, black lacquered.





Laccato bianco.
White lacquered.




Larice spazzolato nero, settore in acciaio inox.
Black brushed larch, stainless steel sector.







Laccato bianco.
White lacquered.





Laccato bianco, settore in acciaio inox.
White lacquered, stainless steel sector.



Laccato bianco, settore in acciaio inox.
White lacquered, stainless steel sector.



Laccato bianco, settore in acciaio inox.
White lacquered, stainless steel sector.



Laccato bianco, settore in acciaio inox.
White lacquered, stainless steel sector.



Rivestimento del cliente.
Customer's covering.




Laccato bianco.
White lacquered.





Laccato bianco, settore in acciaio inox.
Synua con doppio fianco luce.
White lacquered, stainless steel sector.
Synua with double side panel.





Laccato bianco.
White lacquered.



Laccato bianco, due settori in acciaio inox.
Synua con doppio fianco luce.
White lacquered, two stainless steel sectors.
Synua with double side panel.

Laccato RAL, settori in acciaio inox. Sistema di chiusura KeyTronics.
RAL lacquered, stainless steel sectors. KeyTronics locking system.



Laccato bianco, settore in acciaio inox.
White lacquered, stainless steel sector.



Laccato bianco, settore in acciaio inox.
White lacquered, stainless steel sector.





Laccato RAL, settore in acciaio inox.
RAL lacquered, stainless steel sector.



Laccato RAL, settore in acciaio inox.
Synua con doppio fianco luce e sopra luce.
RAL lacquered, stainless steel sector.
Synua with double side panel and transom window.



Laccato RAL, settore in acciaio inox.
RAL lacquered, stainless steel sector.



Laccato bianco, settore in acciaio inox.
White lacquered, stainless steel sector.



200



Rovere tinto wengè.
Wenge colored oak.

201






Laccato bianco.
White lacquered.



Laccato bianco, settore in acciaio inox.
White lacquered, stainless steel sector.



Laccato rosso mattone.
Brick red lacquered.



Laccato bianco. Synua con doppio fianco luce.
White lacquered. Synua with double side panel.



212

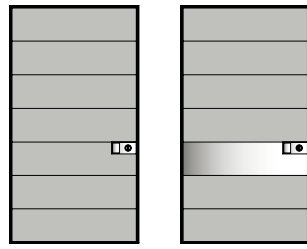
Laccato bianco.
White lacquered.



213

Laccato seta.
Silk lacquered.





PELLE
LEATHER



Nero
Black



Bianco
White



Beige
Beige



Argento
Silver



Oro
Gold



Bronzo
Bronze

GRES PORCELLANATO
PORCELAIN GRES



Corten ruggine
Rust Corten



Corten acciaio
Steel Corten




Gray stone
Gray Stone



Ecrù stone
Ecrù Stone



Antracite stone
Anthracite Stone



Neve
Snow



Basalto
Basalt



Wood chiaro
Light Wood



Wood medio
Middle Wood



Wood scuro
Dark Wood



Nero assoluto
Absolute Black



Gres porcellanato cort-ten acciaio, settore in acciaio inox.
Steel Corten porcelain gres, stainless steel sector.





Gres porcellanato mela, settore in acciaio inox.
Apple porcelain gres, stainless steel sector.



Gres porcellanato neve,
settole in acciaio inox.
Snow porcelain gres,
stainless steel sector.






Gres porcellanato nero assoluto, settore in acciaio.
 Synua Wall System superiore 3.000 mm.
 Absolute black porcelain gres, steel sector.
 Synua Wall System beyond 3.000 mm.



Pelle bianca, settore in acciaio inox.
White leather, stainless steel sector.



Pelle bianca, settore in acciaio inox.
White leather, stainless steel sector.



Gres porcellanato corten acciaio,
settore in acciaio inox.

Corten steel porcelain gres,
stainless steel sector.



230



Gres porcellanato corten ruggine, settore in acciaio inox.
Sistema di chiusura KeyTronics.
Rust Corten porcelain gres, stainless steel sector. KeyTronics
locking system.

231



Gres porcellanato corten ruggine, settore in acciaio inox.
Rust Corten porcelain gres, stainless steel sector.







Gres porcellanato gray stone, settore in acciaio inox.
 Gray Stone porcelain gres, stainless steel sector.






240



241



Gres porcellanato nero assoluto, settore in acciaio inox.
Sistema di chiusura KeyTronics.

Absolute black porcelain gres, stainless steel sector. KeyTronics
locking system.




Gres porcellanato antracite stone, settore in acciaio inox.
Synua con fiancoluce.
Anthracite stone porcelain gres, stainless steel sector.
Synua with side panel.

Gres porcellanato antracite stone, settore in acciaio inox. Synua con fiancoluce.
 Anthracite stone porcelain gres, stainless steel sector. Synua with side panel.



Gres porcellanato antracite stone, settore in acciaio inox.
 Anthracite stone porcelain gres, stainless steel sector.






Gres porcellanato antracite stone, settore in acciaio inox.
Synua con doppio fiancoluce.

Anthracite stone porcelain gres, stainless steel sector. Synua
with double side panel.



Gres porcellanato antracite stone, settore in acciaio inox.
Synua con doppio fianco luce.
Anthracite stone porcelain gres, stainless steel sector.
Synua with double side panel.



250




251



Gres porcellanato nero assoluto, settore in acciaio inox.
Absolute black porcelain gres, stainless steel sector.



Gres porcellanato nero assoluto.
Sistema di chiusure KeyTronics.
Absolute black porcelain gres.
KeyTronics locking system.







Rivestimento del cliente.
Customer's covering.

Gres porcellanato antracite stone,
setto in acciaio inox.
Sistema di chiusura KeyTronics.


Anthracite stone porcelain gres,
stainless steel sector.
KeyTronics locking system.





Rovere tinto wengè, settore in acciaio inox.
Synua con doppio fianco luce.

Wenge colored oak, stainless steel sector.
Synua with double side panel.





Gres porcellanato mela, settore in acciaio inox.
Synua Wall System laterale.

Apple porcelain gres, stainless steel sector.
Side Synua Wall System.

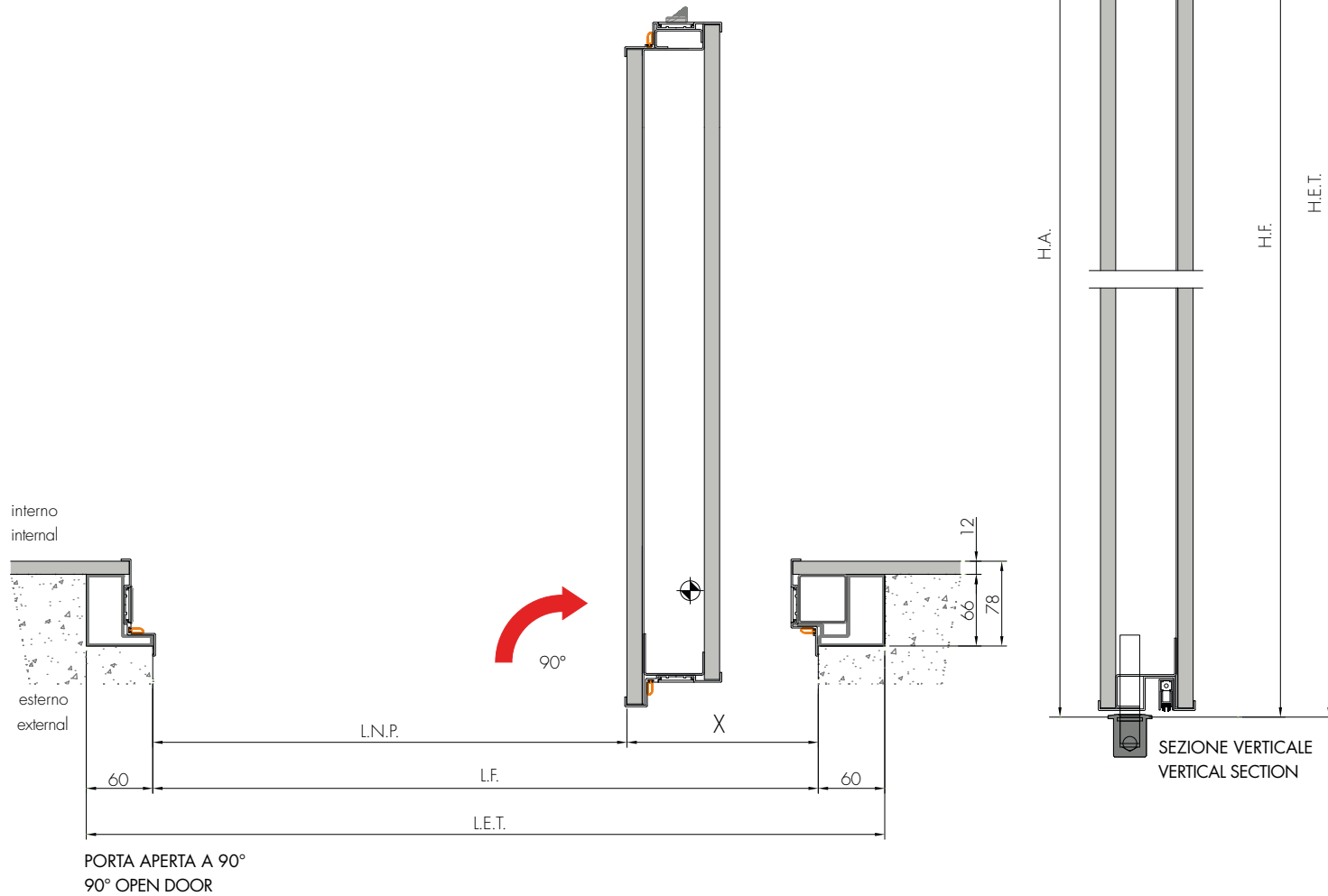
LUCE FORO (mm) Versione a spingere	FINO A 1300	DA 1301 A 1500	DA 1501 A 1700	DA 1701 A 1950	DA 1951 A 2237
HOLE OPENING (mm) PUSH VERSION	UP TO 1300	1301 TO 1500	1501 TO 1700	1701 TO 1950	1951 TO 2237
X (mm)	230	300	400	550	700

Legenda

- L.F. Luce Foro
- H.F. Altezza Foro
- L.N.P. Luce Netta Passaggio
- L.E.T. Luce Esterna Telaio
- H.E.T. Altezza Esterna Telaio
- H.A. Altezza Anta (da pavimento)

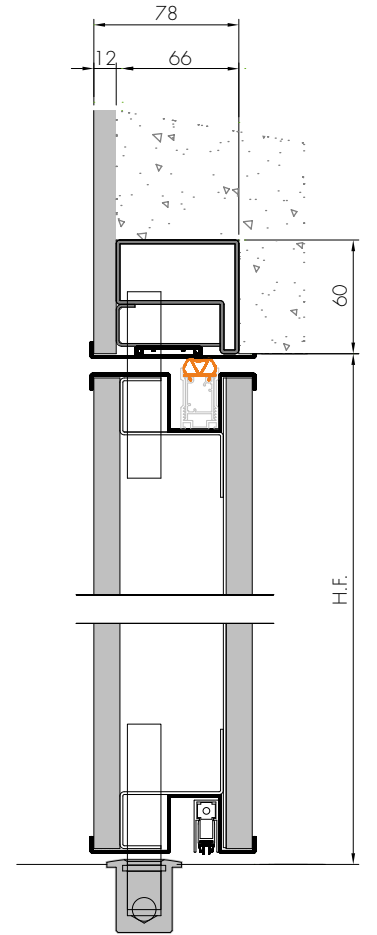
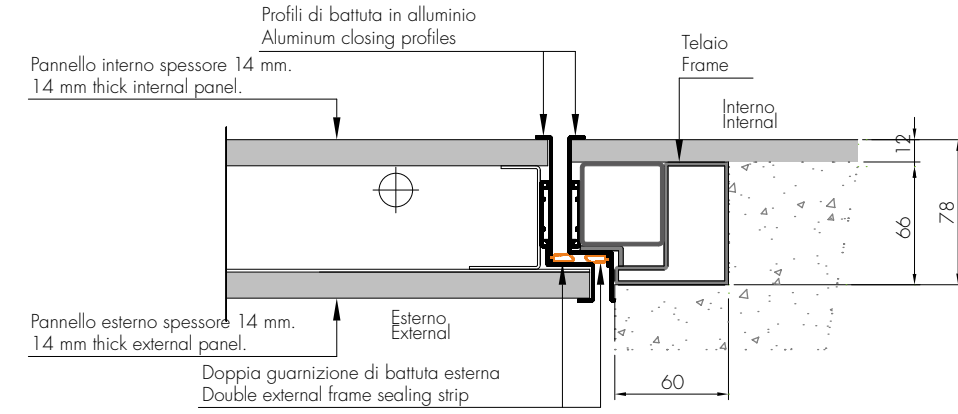
Legend

- L.F. Hole Opening
- H.F. Hole Height
- L.N.P. Net Wall Opening
- L.E.T. External Frame Wall Opening
- H.E.T. External Frame Height
- H.A. Leaf Height (from the floor)



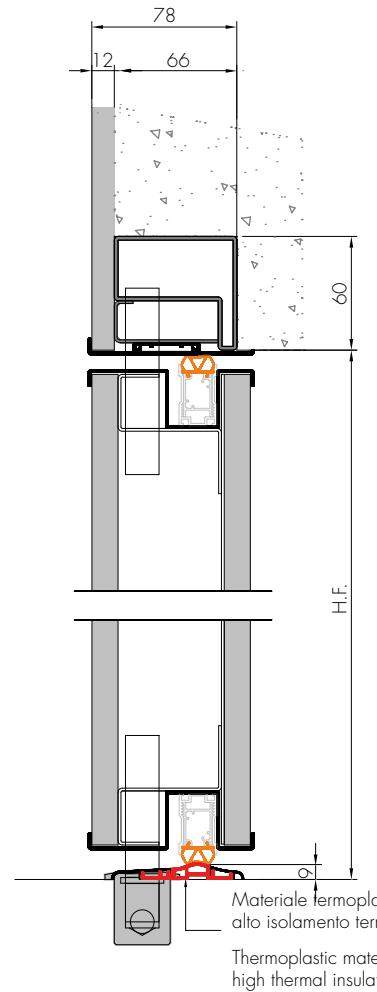
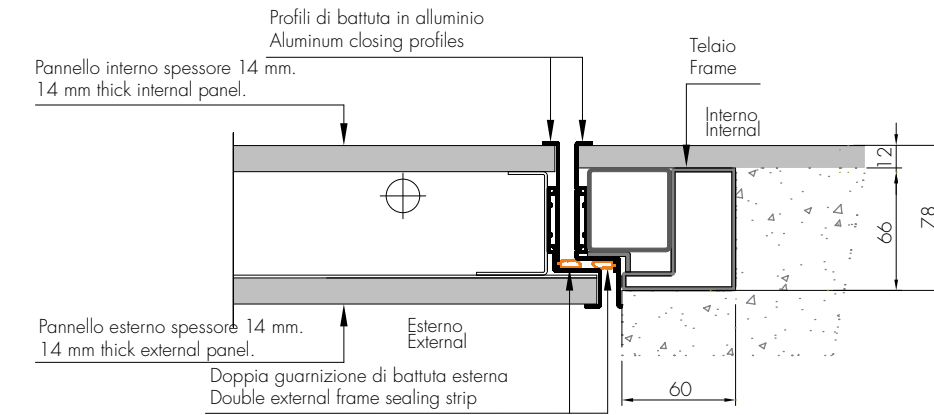
Soluzione standard con paraspifferi


Standard solution with draught excluders



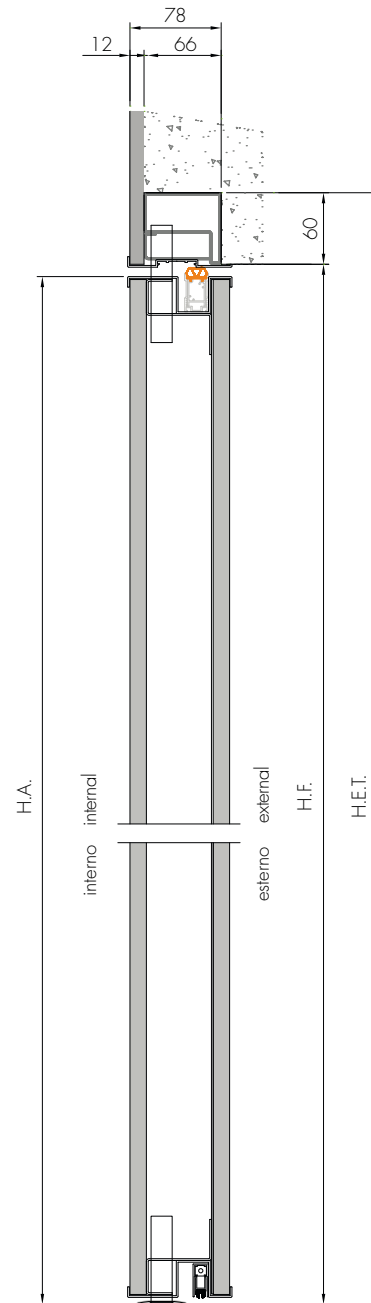
Soluzione con Kit MOSE (ARIA-ACQUA-VENTO)

Solution with MOSE KIT (WATER-AIR-WIND)

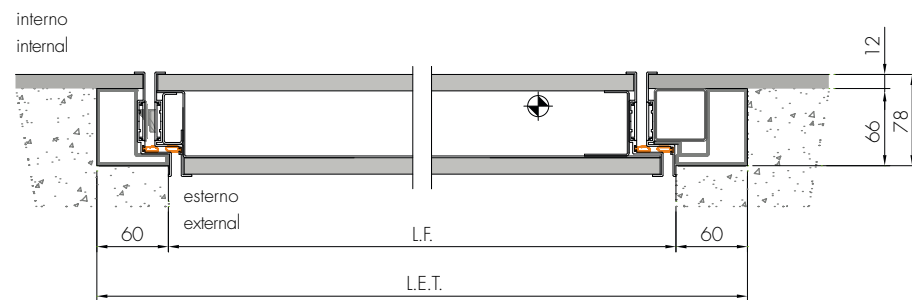




VISTA INTERNA
INTERNAL VIEW

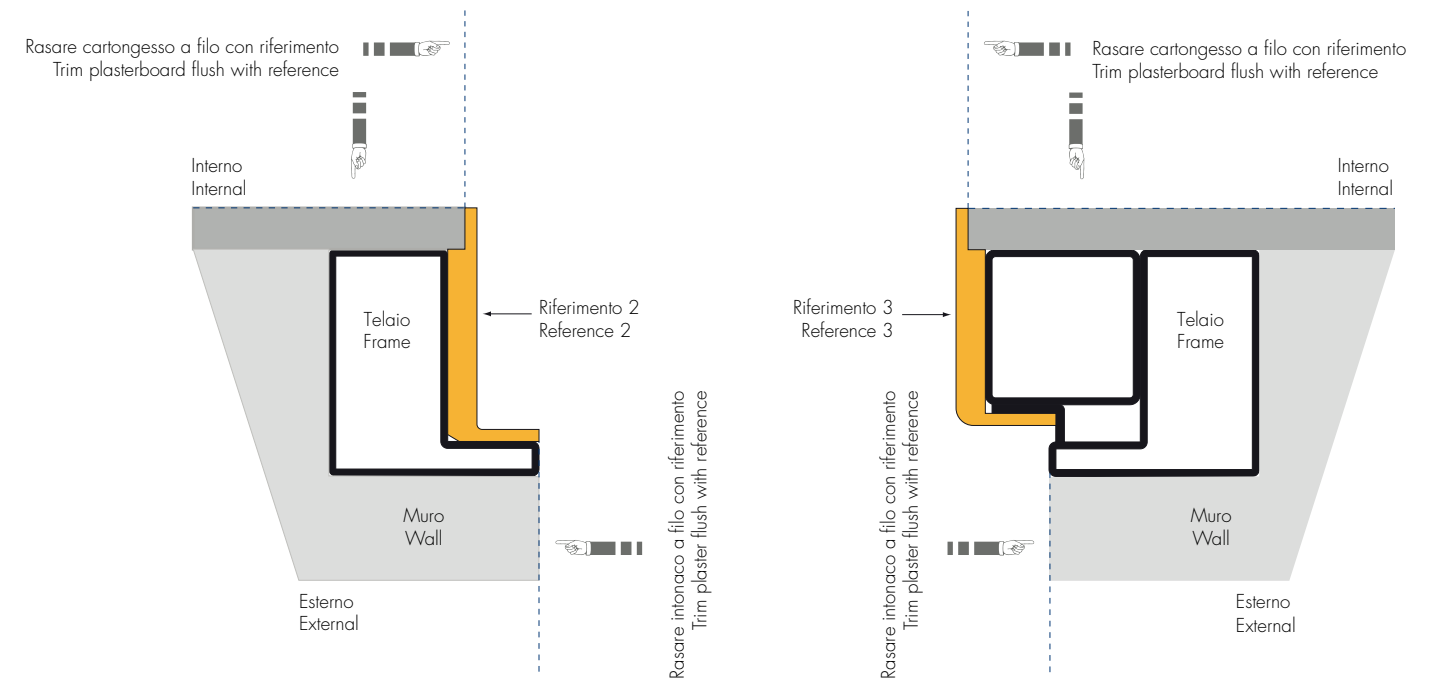
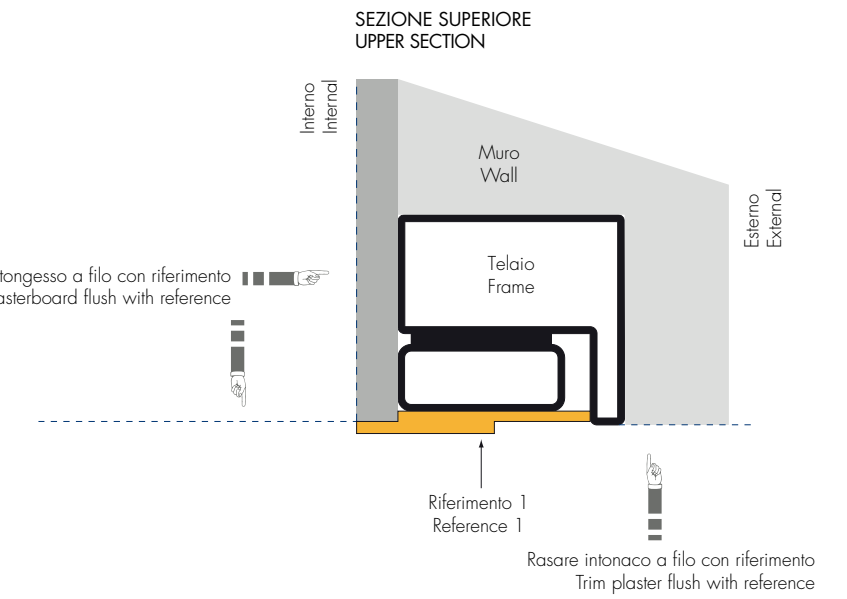


SEZIONE VERTICALE
VERTICAL SECTION




- Legenda**
- L.F. Luce Foro
 - H.F. Altezza Foro
 - L.E.T. Luce Esterna Telaio
 - H.E.T. Altezza Esterna Telaio
 - H.A. Altezza Anta (da pavimento)
- Formule**
- L.E.T. = L.F. + 120
 - H.E.T. = H.F. + 60
 - H.A. = H.F. - 10

- Legend**
- L.F. Hole Opening
 - H.F. Hole Height
 - L.E.T. External Frame Wall Opening
 - H.E.T. External Frame Height
 - H.A. Leaf Height (from the floor)
- Formulas**
- L.E.T. = L.F. + 120
 - H.E.T. = H.F. + 60
 - H.A. = H.F. - 10

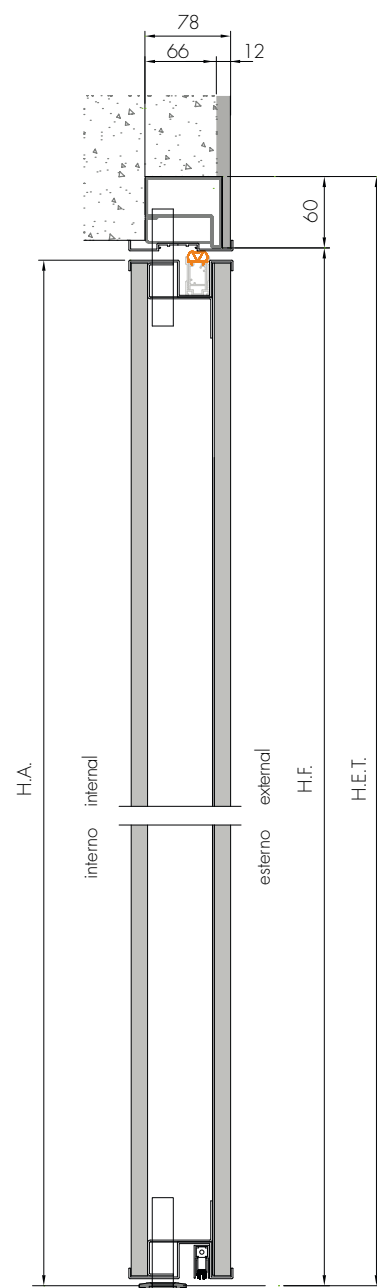
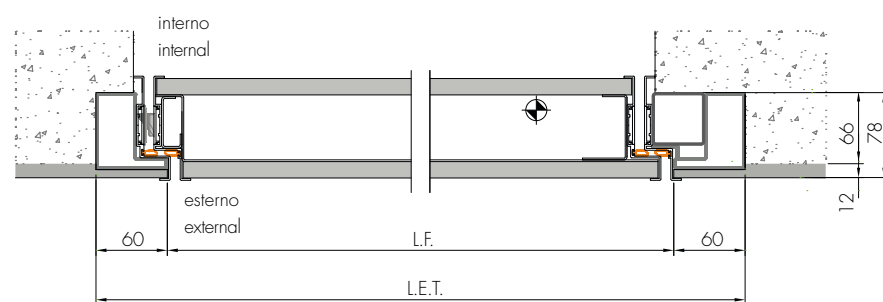


Rasare intonaco a filo con riferimento
Trim plaster flush with reference

Rasare intonaco a filo con riferimento
Trim plaster flush with reference



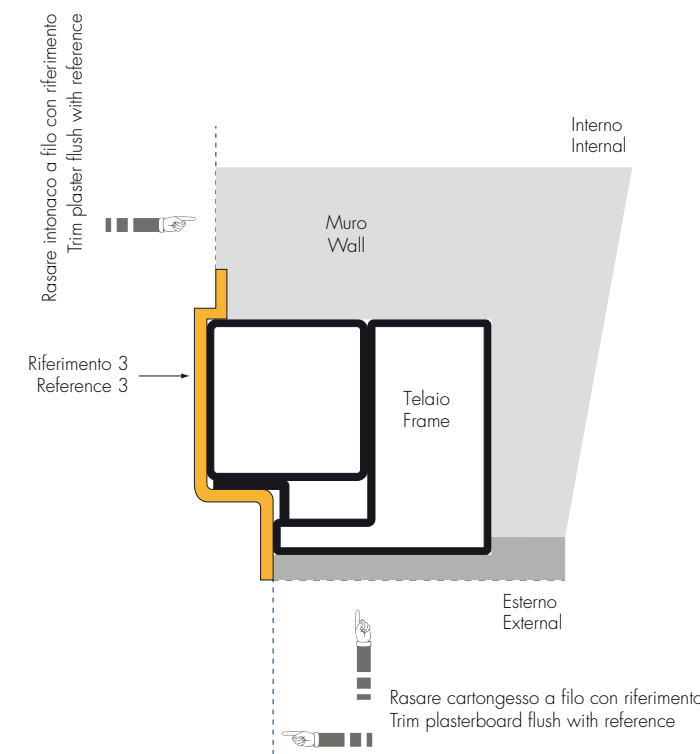
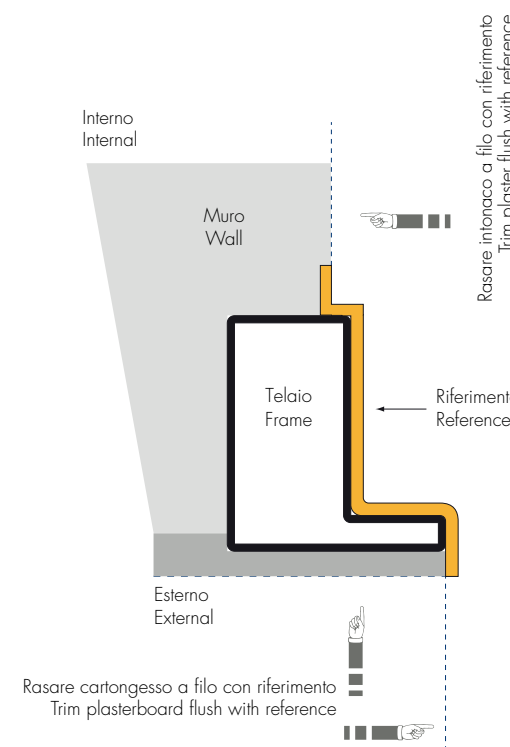
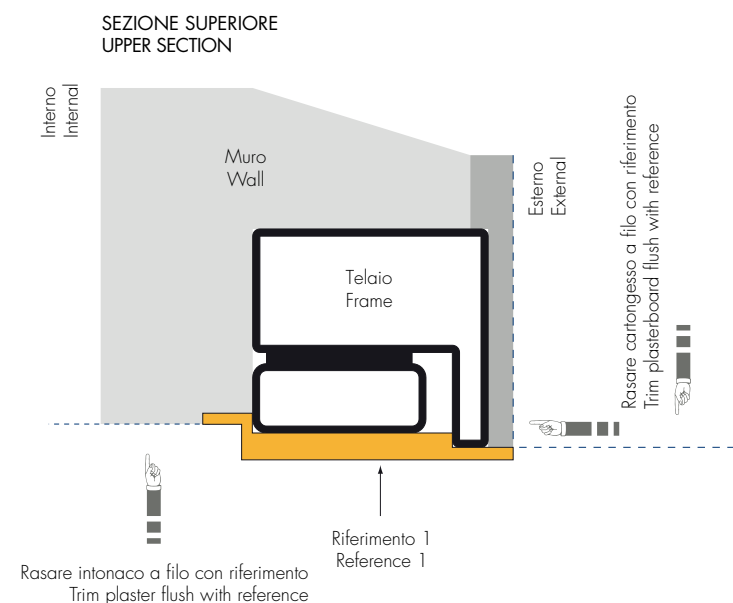
VISTA INTERNA
INTERNAL VIEW




SEZIONE VERTICALE
VERTICAL SECTION

- Legenda**
- L.F. Luce Foro
 - H.F. Altezza Foro
 - L.E.T. Luce Esterna Telaio
 - H.E.T. Altezza Esterna Telaio
 - H.A. Altezza Anta (da pavimento)
- Formule**
- L.E.T. = L.F. + 120
 - H.E.T. = H.F. + 60
 - H.A. = H.F. - 10

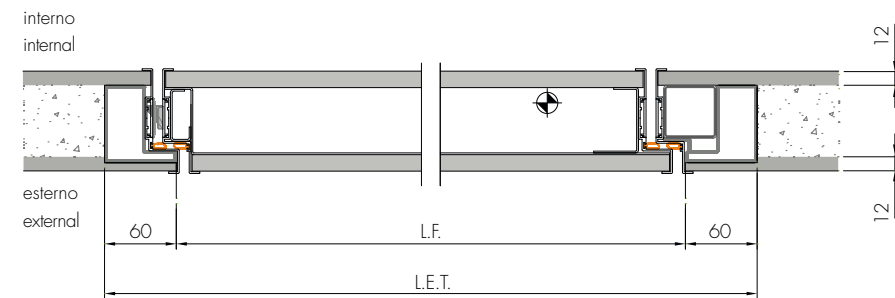
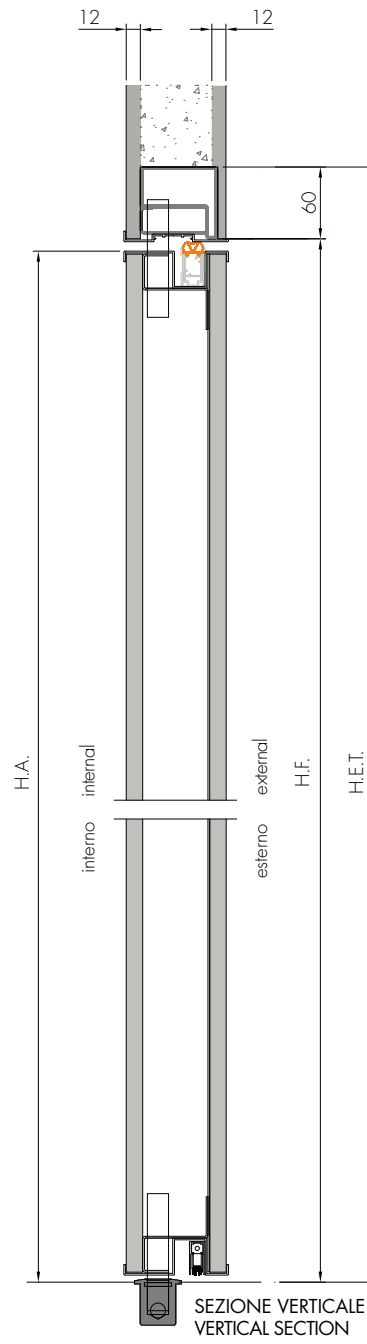
- Legend**
- L.F. Hole Opening
 - H.F. Hole Height
 - L.E.T. External Frame Wall Opening
 - H.E.T. External Frame Height
 - H.A. Leaf Height (from the floor)
- Formulas**
- L.E.T. = L.F. + 120
 - H.E.T. = H.F. + 60
 - H.A. = H.F. - 10



SYNUA FLUSH WITH INTERNAL/EXTERNAL WALL



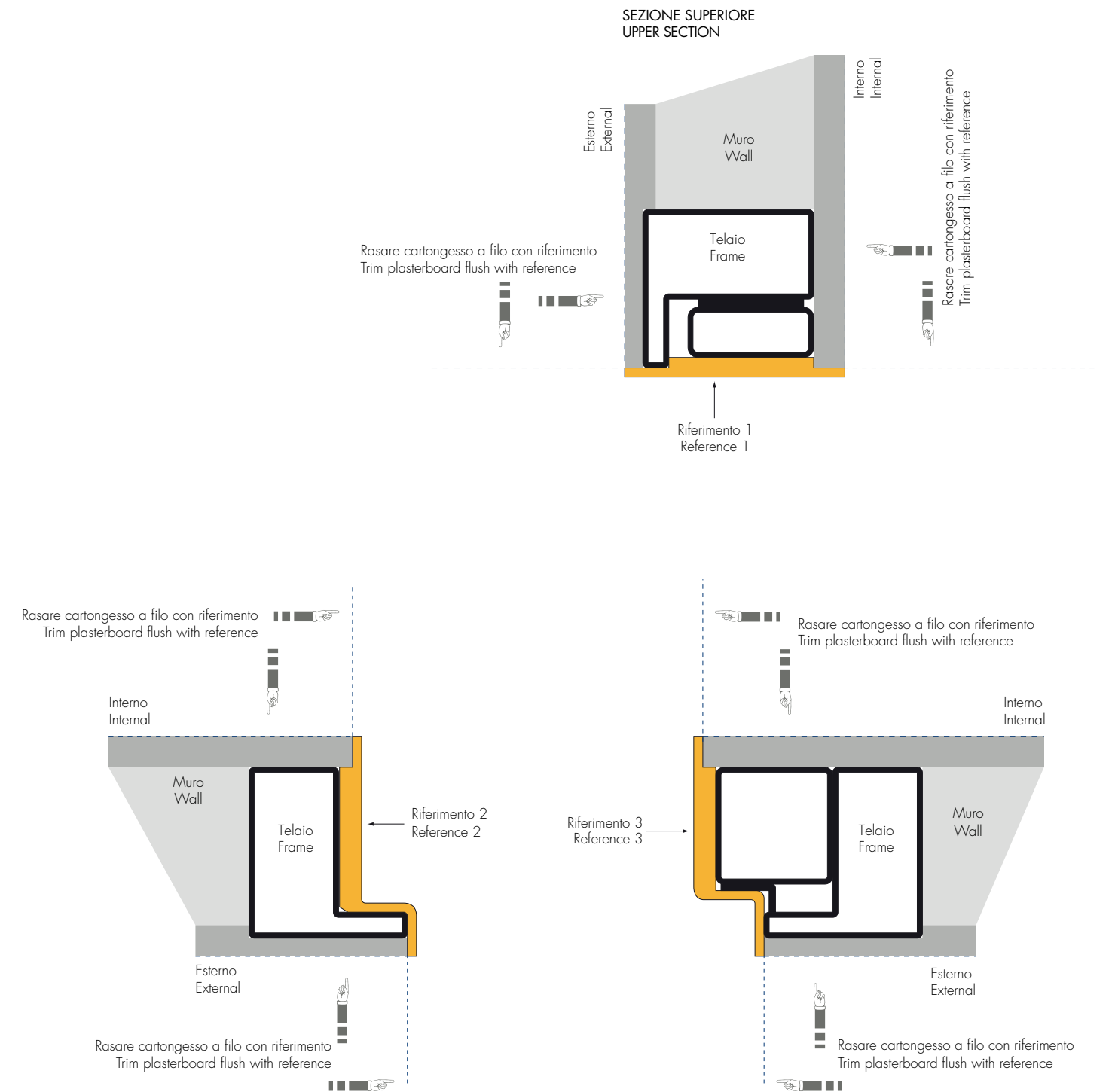
VISTA INTERNA
INTERNAL VIEW



- Legenda**
- L.F. Luce Foro
 - H.F. Altezza Foro
 - L.E.T. Luce Esterna Telaio
 - H.E.T. Altezza Esterna Telaio
 - H.A. Altezza Anta (da pavimento)
- Formule**
- L.E.T. = L.F. + 120
 - H.E.T. = H.F. + 60
 - H.A. = H.F. - 10

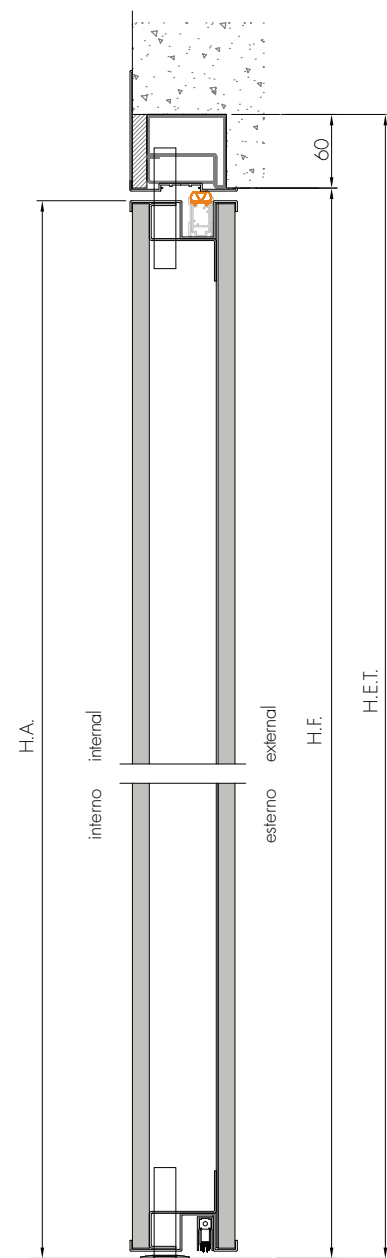
- Legend**
- L.F. Hole Opening
 - H.F. Hole Height
 - L.E.T. External Frame Wall Opening
 - H.E.T. External Frame Height
 - H.A. Leaf Height (from the floor)
- Formulas**
- L.E.T. = L.F. + 120
 - H.E.T. = H.F. + 60
 - H.A. = H.F. - 10

FITTING OF THE FRAME FLUSH WITH INTERNAL/EXTERNAL WALL

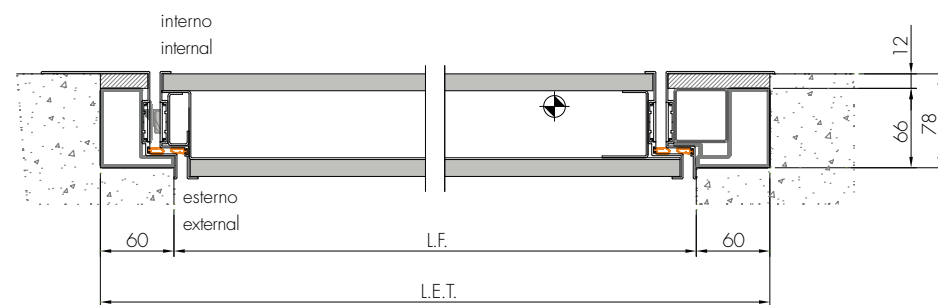




VISTA INTERNA
INTERNAL VIEW



SEZIONE VERTICALE
VERTICAL SECTION

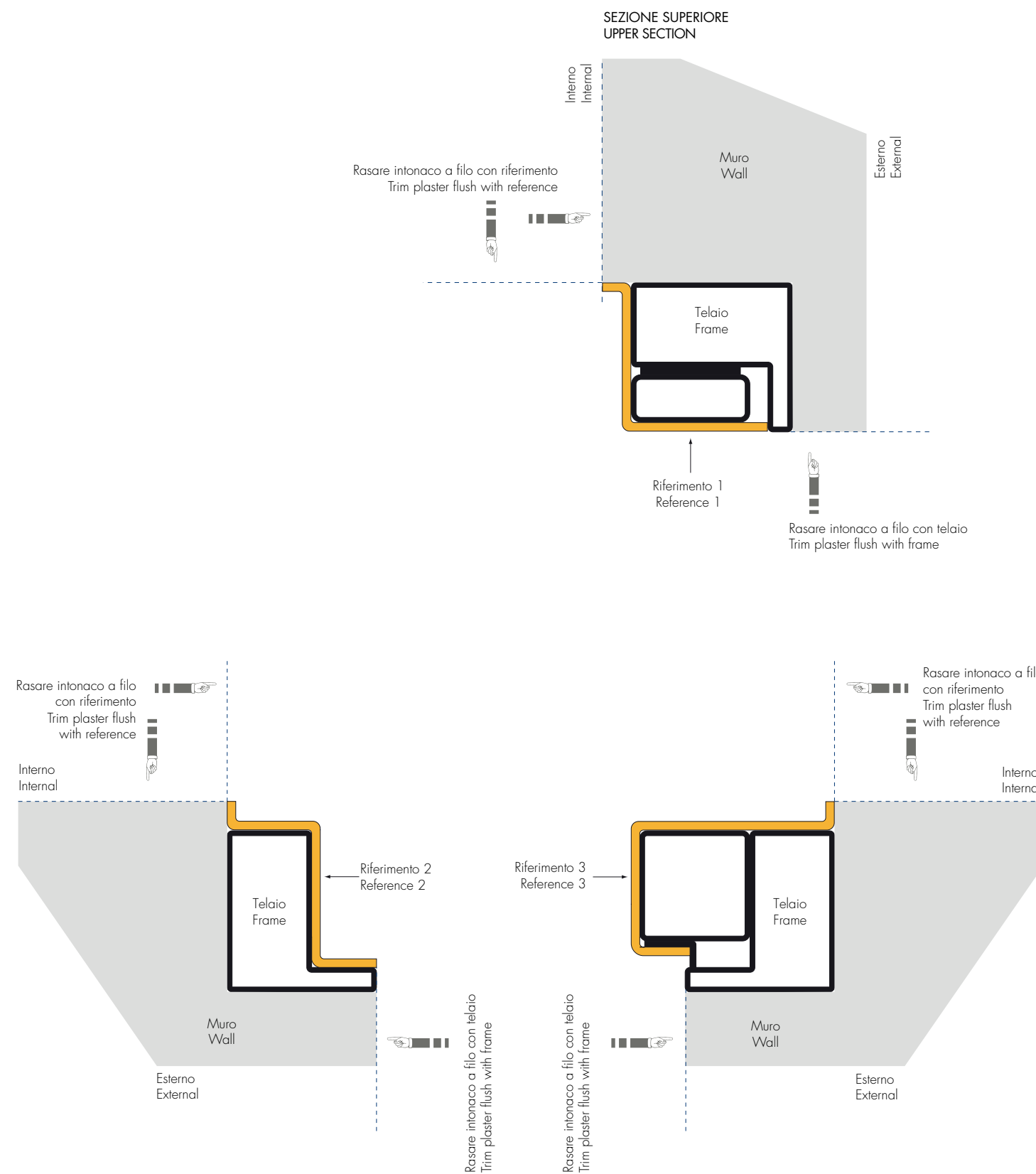


Legenda
 L.F. Luce Foro
 H.F. Altezza Foro
 L.E.T. Luce Esterna Telaio
 H.E.T. Altezza Esterna Telaio
 H.A. Altezza Anta (da pavimento)

Formule
 L.E.T. = L.F. + 120
 H.E.T. = H.F. + 60
 H.A. = H.F. - 10

Legend
 L.F. Hole Opening
 H.F. Hole Height
 L.E.T. External Frame Wall Opening
 H.E.T. External Frame Height
 H.A. Leaf Height (from the floor)

Formulas
 L.E.T. = L.F. + 120
 H.E.T. = H.F. + 60
 H.A. = H.F. - 10



SEZIONE SUPERIORE
UPPER SECTION

Interno
Internal

Esterno
External

Rasare intonaco a filo con riferimento
Trim plaster flush with reference

Muro
Wall

Telaio
Frame

Riferimento 1
Reference 1

Rasare intonaco a filo con telaio
Trim plaster flush with frame

Rasare intonaco a filo con riferimento
Trim plaster flush with reference

Interno
Internal

Riferimento 2
Reference 2

Telaio
Frame

Muro
Wall

Esterno
External

Rasare intonaco a filo con telaio
Trim plaster flush with frame

Riferimento 3
Reference 3

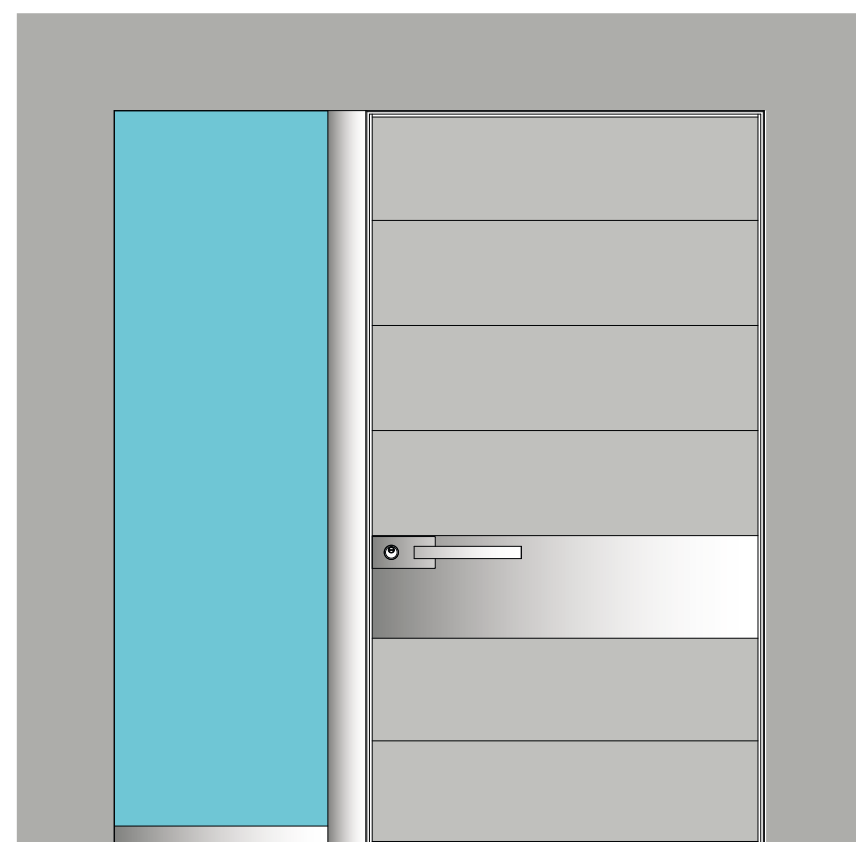
Telaio
Frame

Muro
Wall

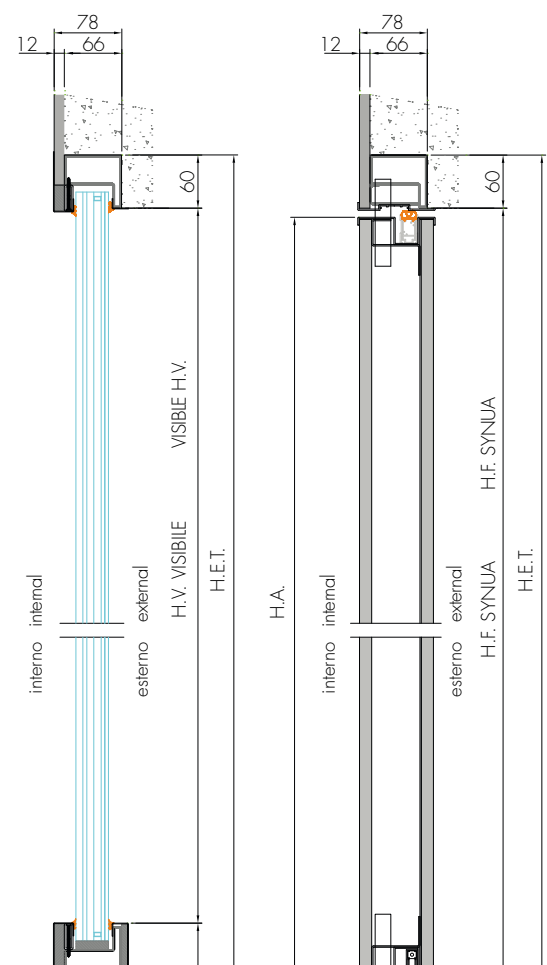
Esterno
External

Rasare intonaco a filo con riferimento
Trim plaster flush with reference

Interno
Internal

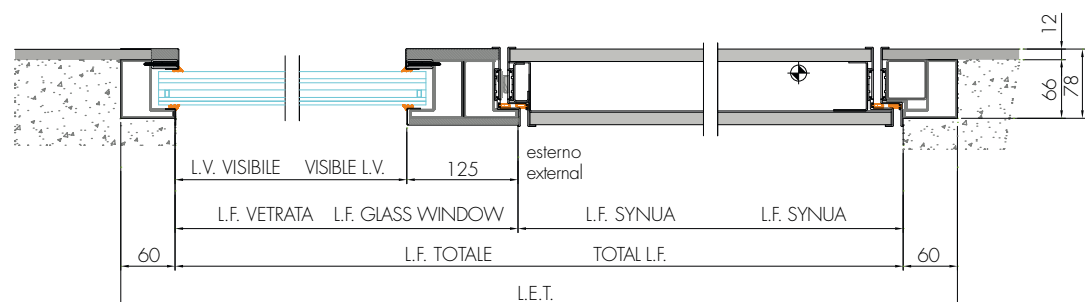


VISTA ESTERNA
EXTERNAL VIEW



SEZIONE VERTICALE FIANCOLUCE
SIDE PANEL VERTICAL SECTION

SEZIONE VERTICALE
VERTICAL SECTION



Legenda

L.F. SYNUA Luce Foro SYNUA
H.F. SYNUA Altezza Foro SYNUA
L.V. VISIBILE Luce Vetro Visibile
H.V. VISIBILE Altezza Vetro Visibile
L.F. TOTALE Luce Foro Totale
L.E.T. Luce Esterna Telaio
H.E.T. Altezza Esterna Telaio
H.A. Altezza Anta (da pavimento)

Formule

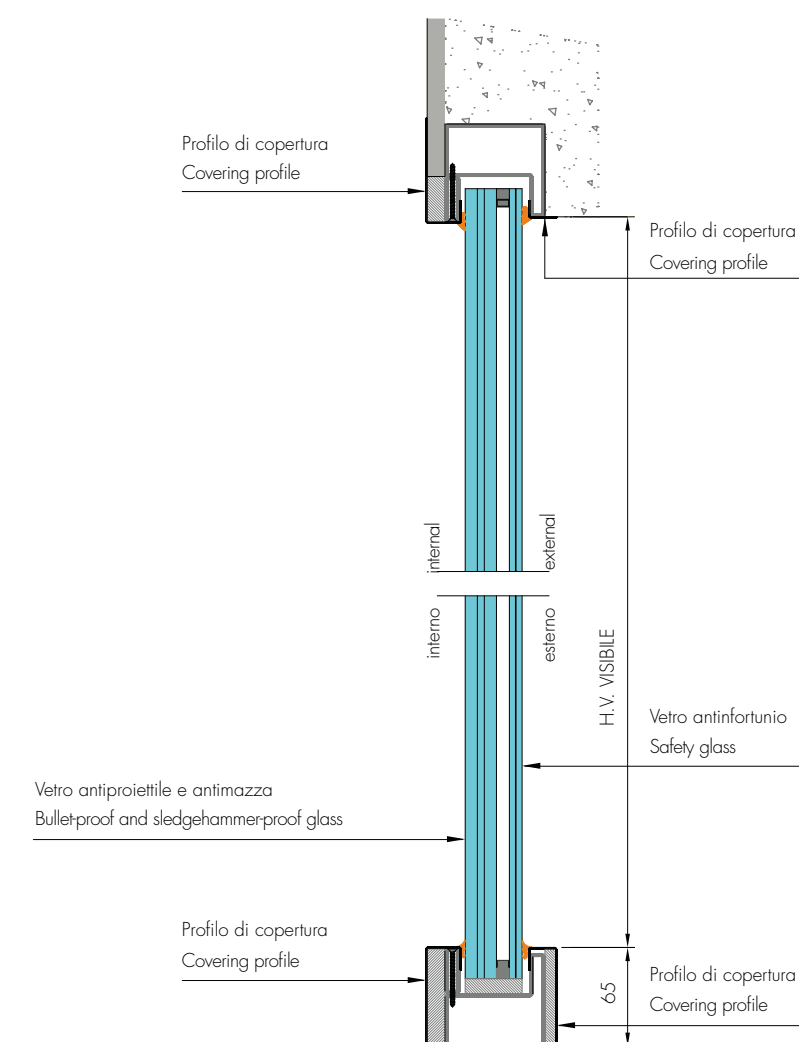
L.E.T. = L.F. TOTALE + 120
H.E.T. = H.F. + 60
H.A. = H.F. - 10

Legend

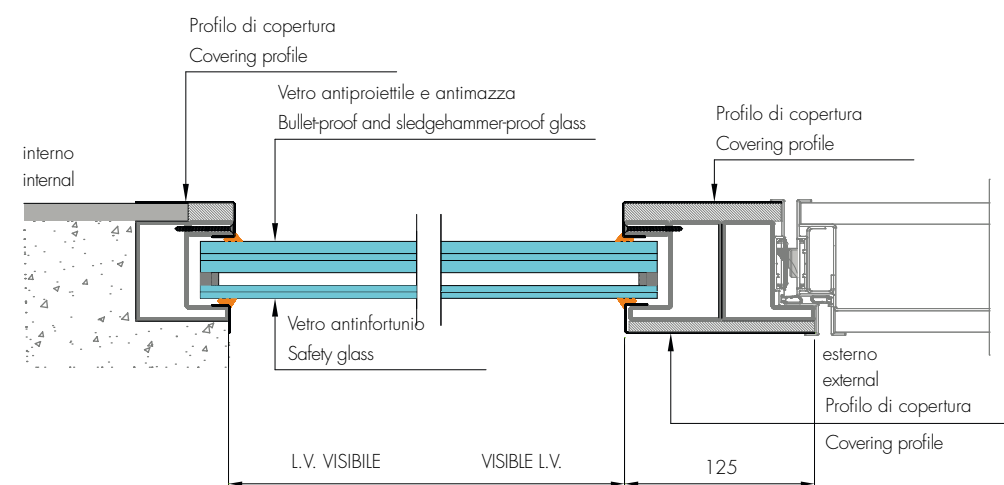
L.F. SYNUA SYNUA Hole Opening
H.F. SYNUA SYNUA Hole Height
VISIBLE L.V. Visible Glass Opening
VISIBLE H.V. Visible Glass Height
TOTAL L.F. Total Hole Opening
L.E.T. External Frame Wall Opening
H.E.T. External Frame Height
H.A. Leaf Height (from the floor)

Formulas

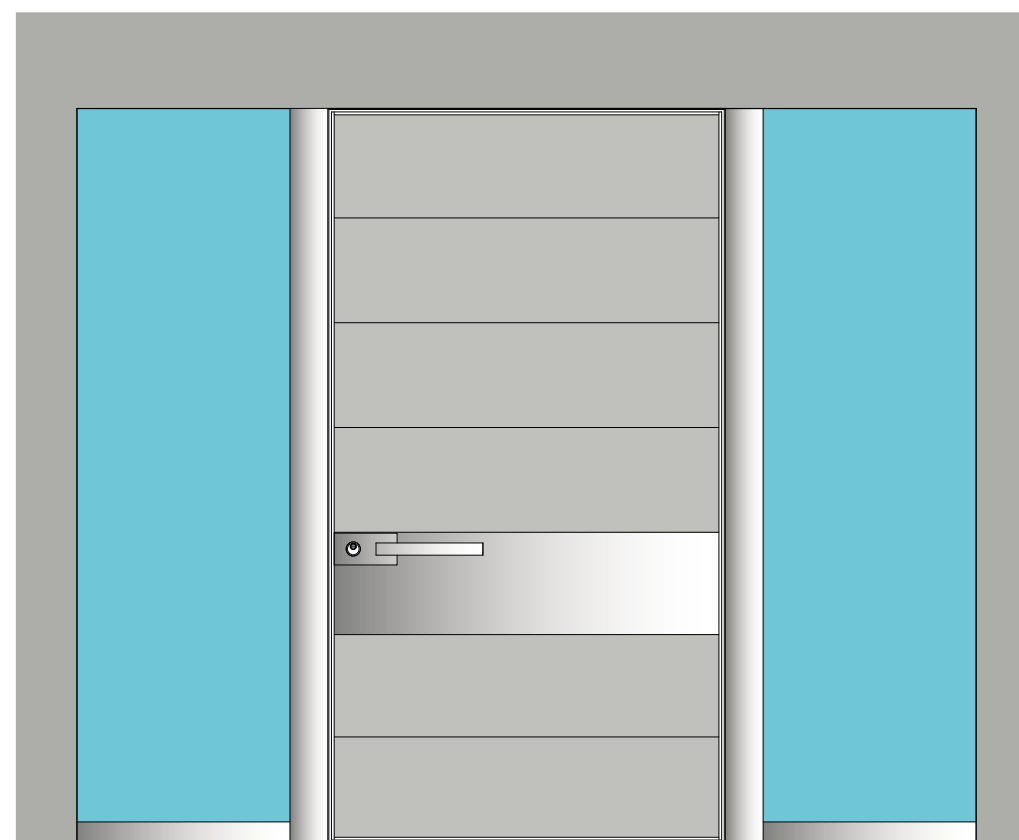
L.E.T. = TOTAL L.F. + 120
H.E.T. = H.F. + 60
H.A. = H.F. - 10



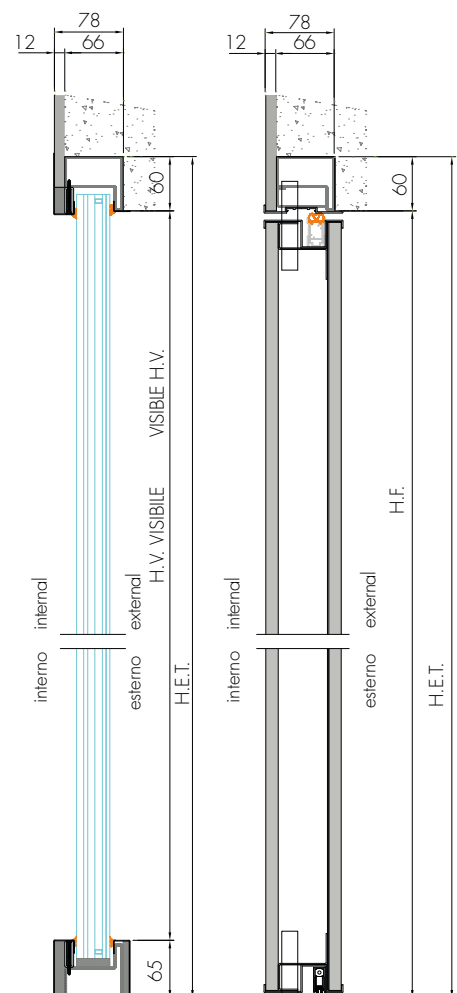
SEZIONE VERTICALE
VERTICAL SECTION



SEZIONE ORIZZONTALE
HORIZONTAL SECTION

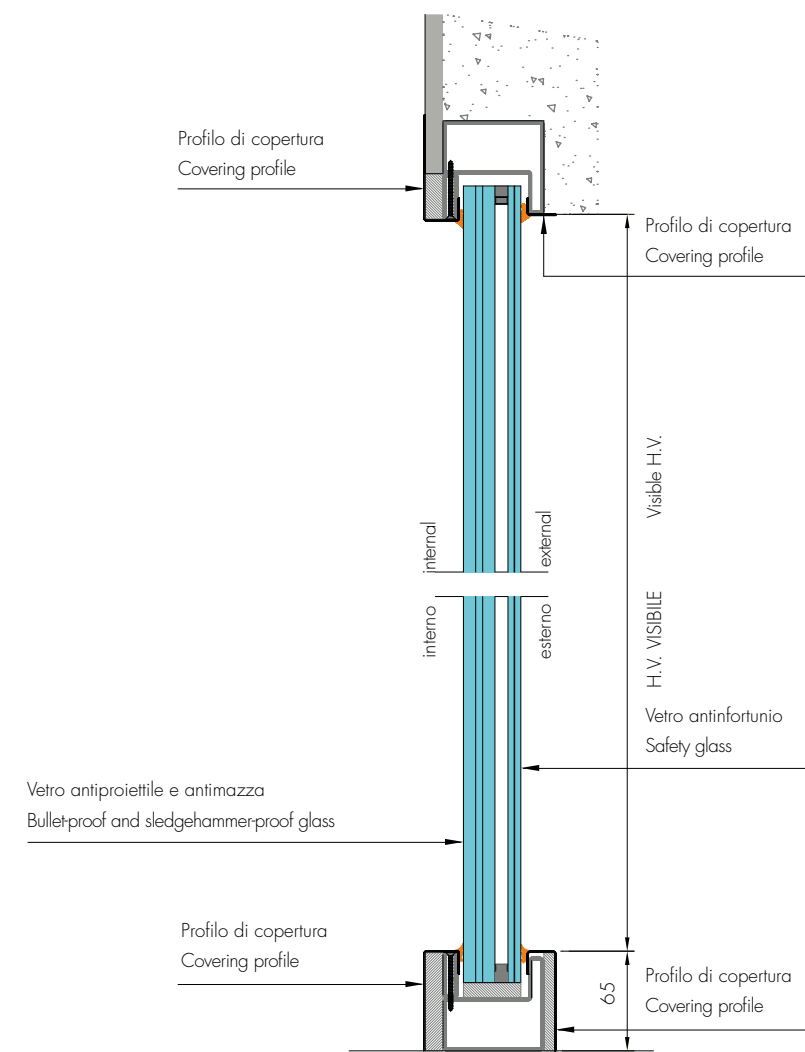


VISTA ESTERNA
EXTERNAL VIEW

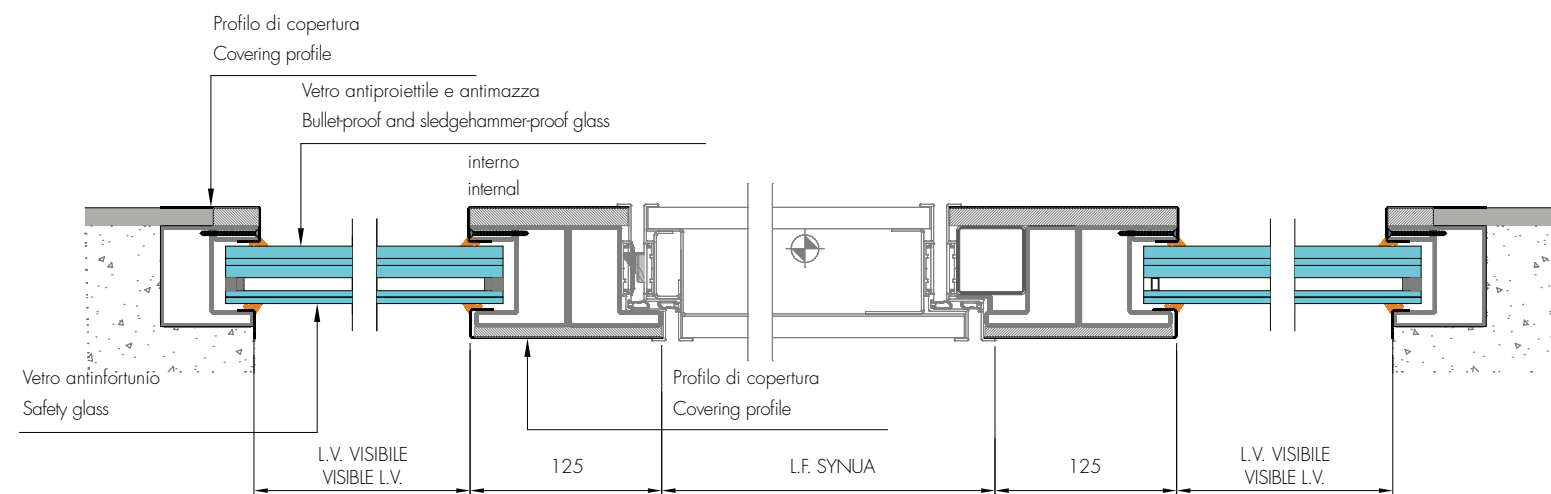
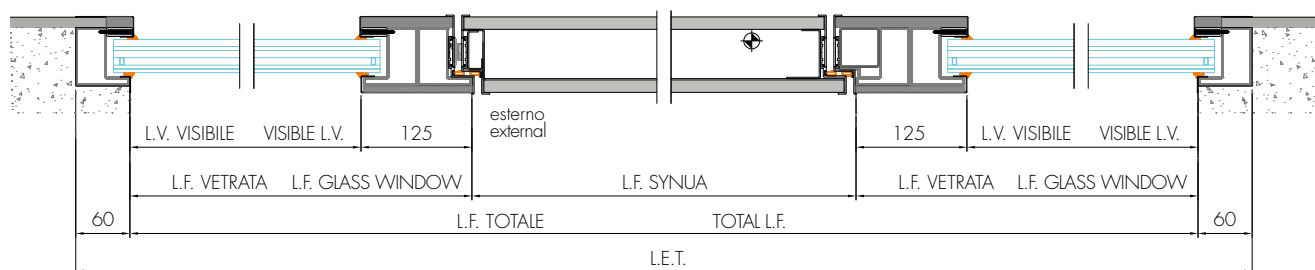


SEZIONE VERTICALE FIANCOLUCE
SIDE PANEL VERTICAL SECTION

SEZIONE VERTICALE
VERTICAL SECTION



SEZIONE VERTICALE
VERTICAL SECTION



SEZIONE ORIZZONTALE
HORIZONTAL SECTION

Legenda

L.F. SYNUIA Luce Foro SYNUIA
H.F. SYNUIA Altezza Foro SYNUIA
L.V. VISIBILE Luce Vetro Visibile
H.V. VISIBILE Altezza Vetro Visibile
L.F. TOTALE Luce Foro Totale
L.E.T. Luce Esterna Telaio
H.E.T. Altezza Esterna Telaio
H.A. Altezza Anta (da pavimento)

Formule

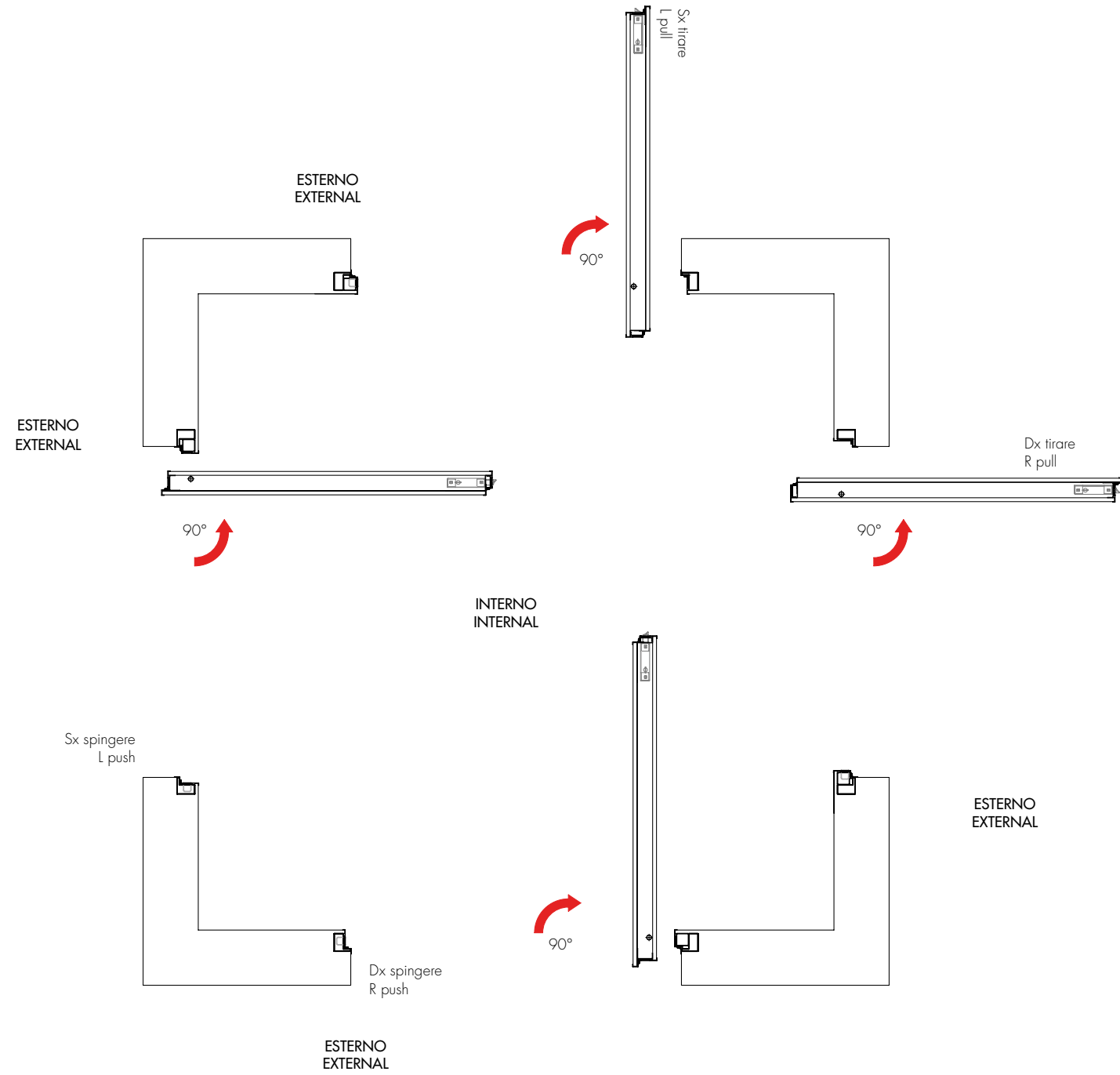
L.E.T. = L.F. TOTALE + 120
H.E.T. = H.F. + 60
H.A. = H.F. - 10

Legend

L.F. SYNUIA SYNUIA Hole Opening
H.F. SYNUIA SYNUIA Hole Height
VISIBLE L.V. Visible Glass Opening
VISIBLE H.V. Visible Glass Height
TOTAL L.F. Total Hole Opening
L.E.T. External Frame Wall Opening
H.E.T. External Frame Height
H.A. Leaf Height (from the floor)

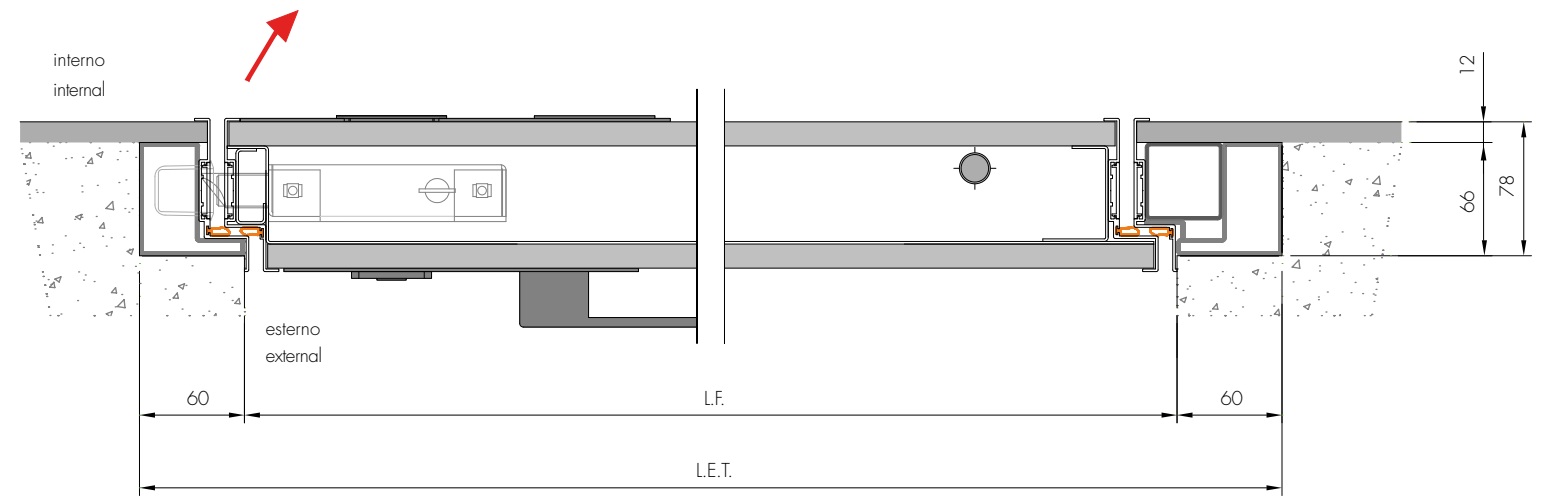
Formulas

L.E.T. = TOTAL L.F. + 120
H.E.T. = H.F. + 60
H.A. = H.F. - 10



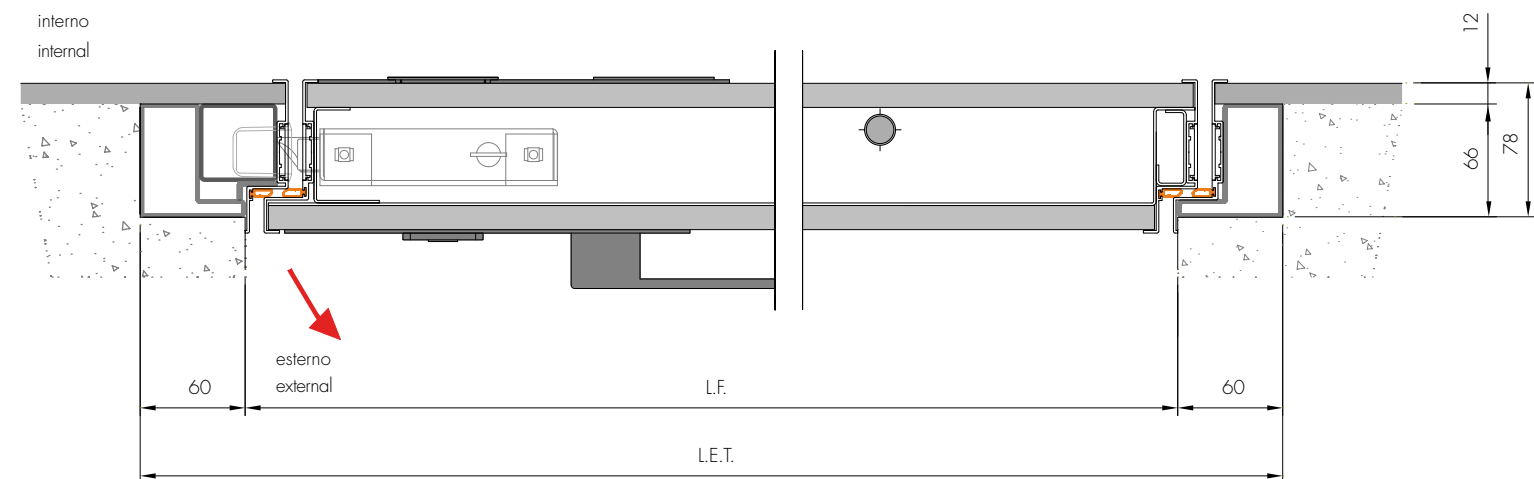
Sezione orizzontale porta con apertura a spingere

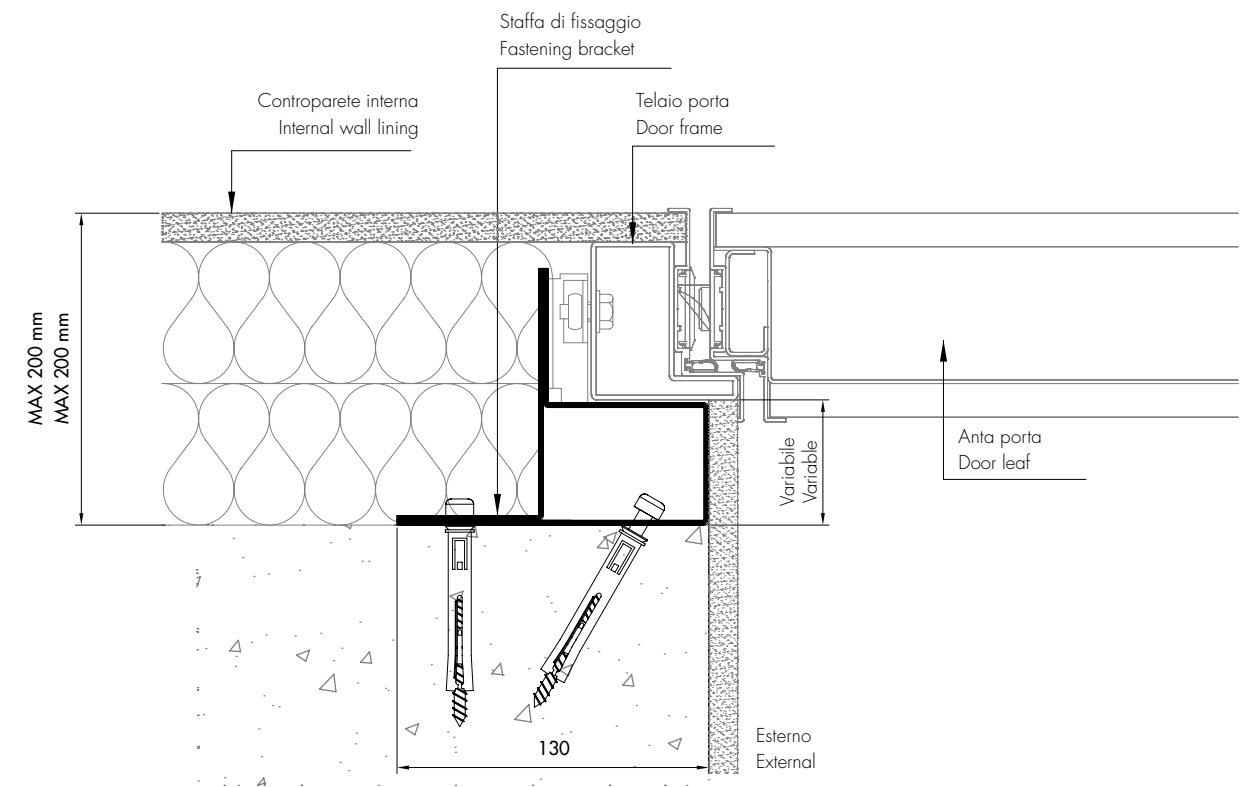
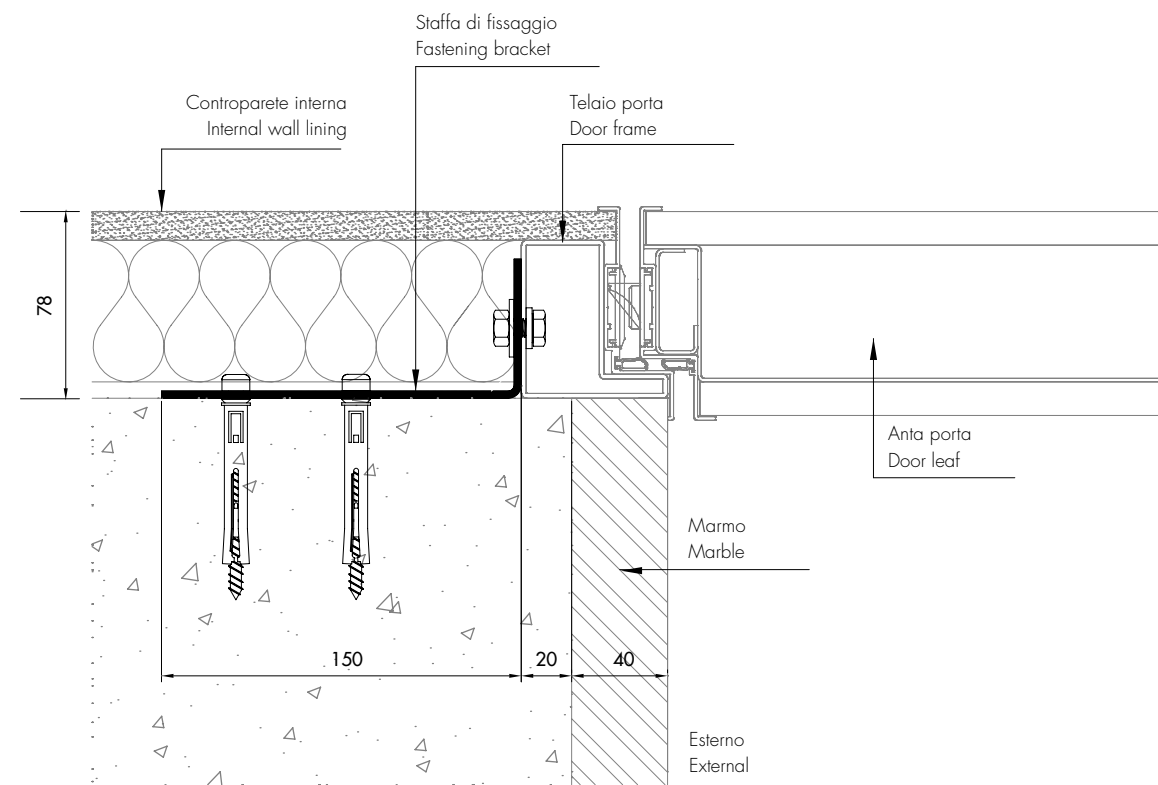
Door horizontal section with push opening



Sezione orizzontale porta con apertura a tirare

Door horizontal section with pull opening





Dal passaggio zona giorno - zona notte, alla camera da letto vera e propria, dal caveau alla cabina armadio, iDoor riesce a soddisfare le più disparate esigenze applicative: può trasformare un ambiente comune in una stanza di sicurezza o risolvere la sensazione claustrofobica di una panic room grazie all'utilizzo di appropriati materiali e colori.


Passing from the living to the sleeping area, to the real and actual bedroom, as well as from the caveau to the walk-in closet, iDoor can meet the most demanding application requirements: it can transform a common environment into a safety room or solve the claustrophobic sensation of a panic room thanks to the use of suitable materials and colors.

iDoor

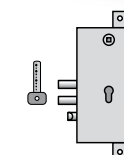
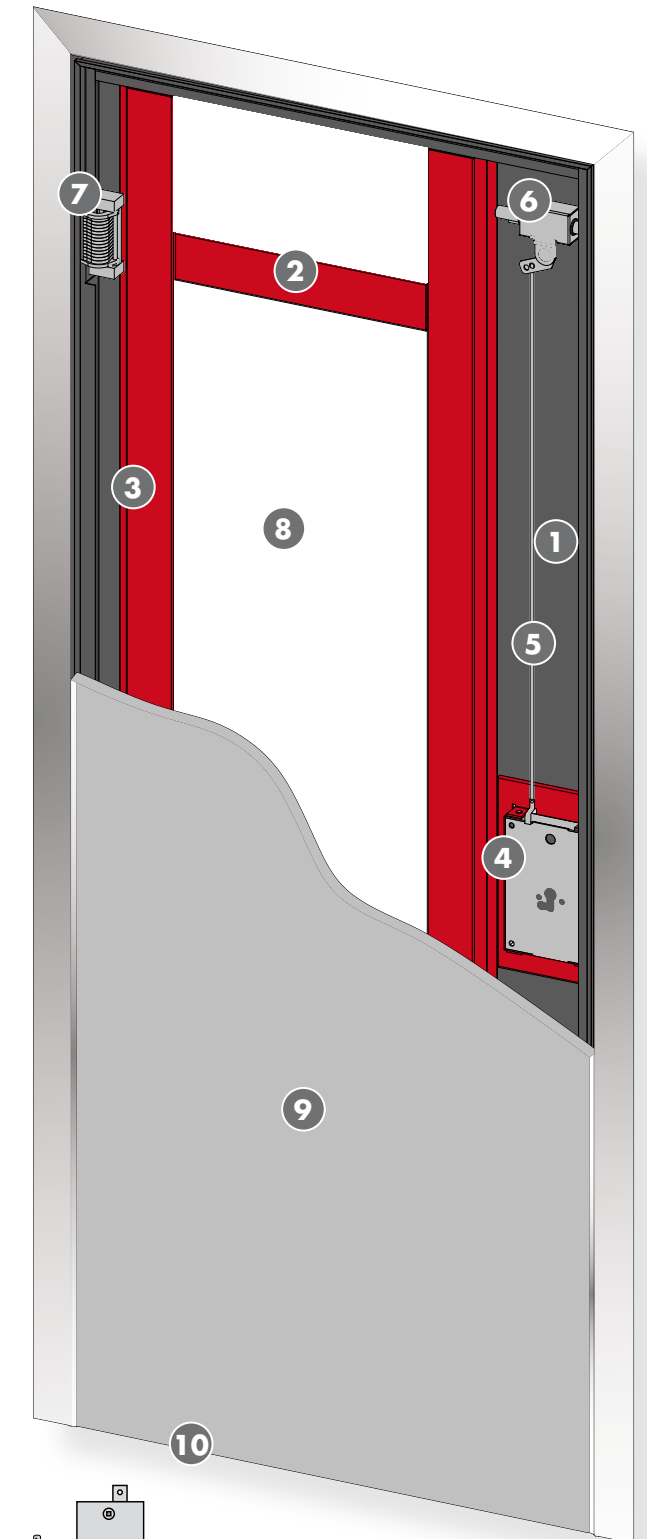
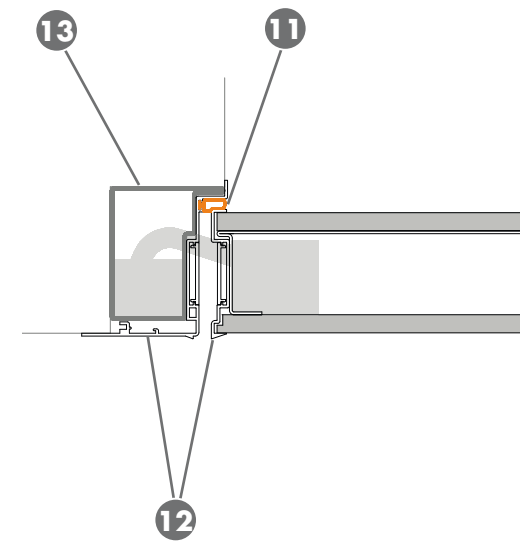




Porta blindata iDoor per interni
iDoor interior safety door

Prestazioni Performance	di serie standard	a richiesta upon request
 antieffrazione break-in resistance	Classe 3 Class 3	-
 acustica acoustic	36 dB	Kit acustico 40 dB Acoustic Kit 40 dB
 fuoco fire	EI 30	-

- 1 Vassoio anta struttura in lamiera zincata da 15/10
Structure leaf tray in 15/10 zinc-plated sheet metal
- 2 Omega di struttura orizzontale
Horizontal reinforcing bars
- 3 Omega di struttura verticale
Vertical structure Omega
- 4 Serratura a cilindro
Cylinder lock
- 5 Aste di collegamento serratura punti di chiusura
Rods connecting lock with closure points
- 6 Deviatore con meccanismo antispinta
Switchlock with anti-thrust mechanism
- 7 Cerniere a scomparsa
Concealed hinges
- 8 Coibentazione
Insulation
- 9 Pannello interno
Internal panel
- 10 Paraspifferi
Draught excluder
- 11 Guarnizione tubolare in gomma
Tubular rubber sealing strip
- 12 Profili di battuta in alluminio
Aluminum closing profiles
- 13 Telaio a cava chiusa
Closed hollow frame

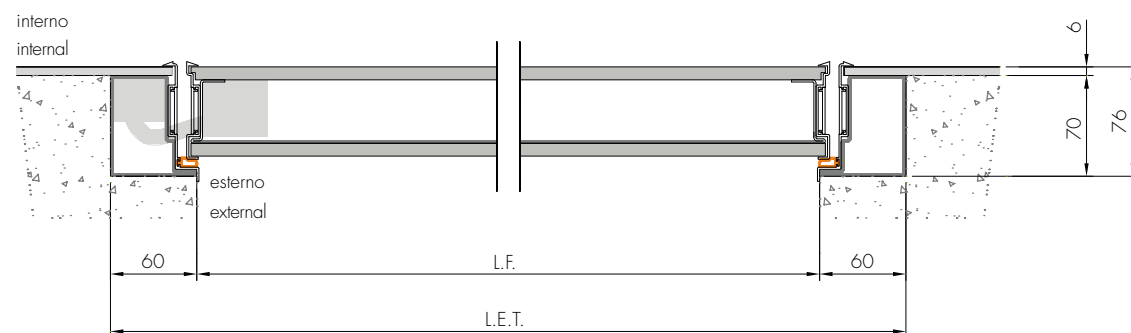


cilindro

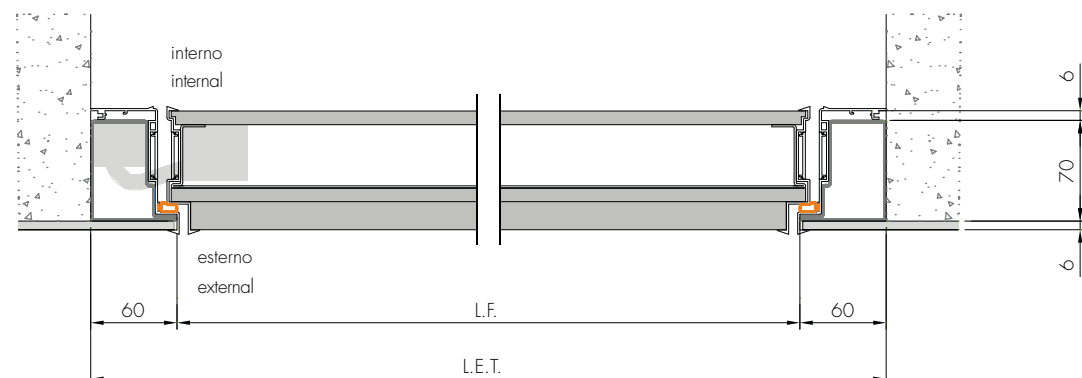
cylinder

Rasomuro interno

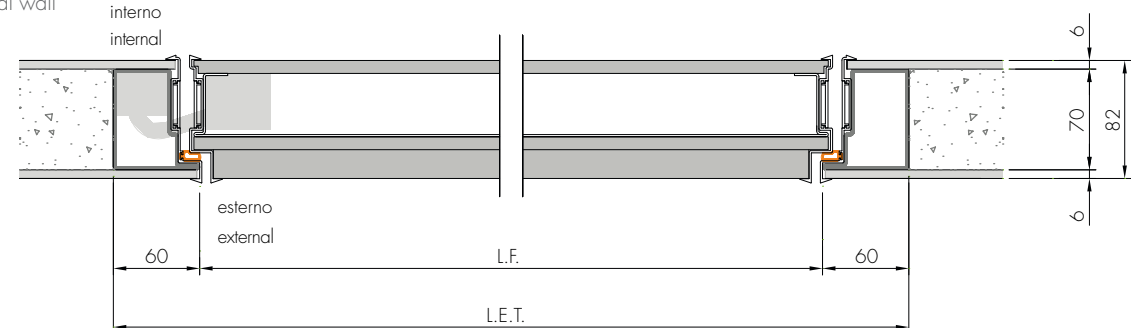
Flush with internal wall

**Rasomuro esterno**

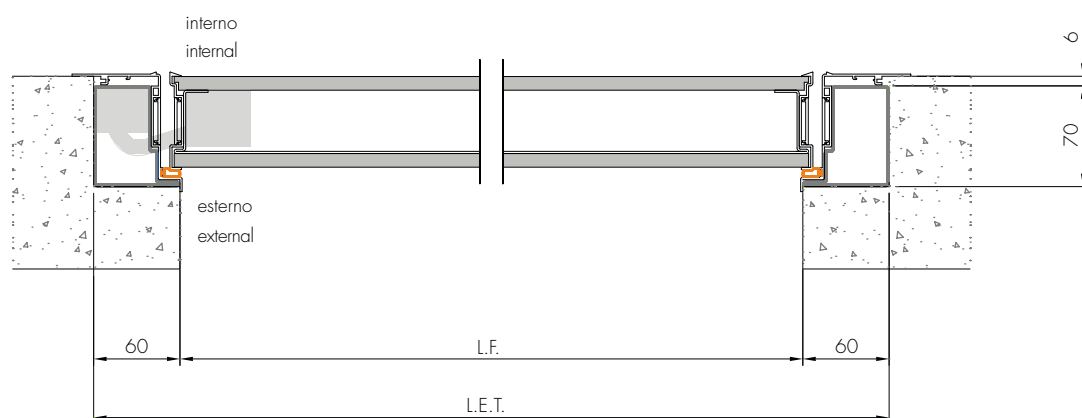
Flush with external wall

**Rasomuro interno/esterno**

Flush with internal/external wall

**Complanare interno**

Interior coplanar



UN'ESTETICA IN DUE DIMENSIONI

Il mondo di iDoor, essenziale nelle linee, ricco di finiture, materiali diversi e versatile nelle dimensioni, si divide in due concezioni, sempre allineate alla parete. Una cassa con filetto perimetrale appena percettibile definisce lo stile rasomuro, mentre una sottile cornice in acciaio larga 7 cm crea la versione coplanare.

ONE AESTHETICS, TWO DIMENSIONS

The iDoor world, essential in the lines, rich in finishes, featuring diverse materials and versatile in the sizes, can be divided into two concepts, always flush with the wall. A casing with barely perceivable perimeter band defines the flush with wall style; while a thin, 7 cm wide steel frame creates the coplanar version.

RIVESTIMENTO TELAIO

Personalizzazione senza fine. La porta iDoor permette di scegliere le finiture in alluminio sul telaio e sull'anta in tre diversi colori. Nessuna vite è a vista, particolare che garantisce la totale pulizia e un'estetica ricercata.

FRAME COVERING

Endless customization. iDoor allows you to select the aluminum finishes for the frame and the leaf among three different colors. There is not any visible screw; this detail assures total cleaning and refined aesthetics.

Acciaio Spazzolato
Brushed SteelNero
BlackBianco
White

288

MANIGLIA E POMOLO QUADRATA INTERNO

Acciaio spazzolato, ottone, cromo lucido.

INTERNAL SQUARE KNOB AND HANDLE
Brushed steel, brass, polished chrome.

MANIGLIA E DEFENDER QUADRATO ESTERNO

Acciaio spazzolato, ottone, cromo lucido.

EXTERNAL SQUARE DEFENDER AND HANDLE
Brushed steel, brass, polished chrome.

MANIGLIA E POMOLO TONDO INTERNO

Acciaio spazzolato, ottone, cromo lucido.

INTERNAL ROUND KNOB AND HANDLE
Brushed steel, brass, polished chrome.

MANIGLIA E DEFENDER TONDO ESTERNO

Acciaio spazzolato, ottone, cromo lucido.

EXTERNAL ROUND DEFENDER AND HANDLE
Brushed steel, brass, polished chrome.



289

VETRO LACCATO

Integrandosi perfettamente all'interno dell'abitazione, iDoor non viene percepita come una porta blindata. Particolarmente versatile, interpreta le esigenze estetiche e applicative dell'interior design che richiede un'altissima scelta di colori, materiali, abbinamenti, finiture e dimensioni. Il vetro laccato a pannello unico è sicuramente un esempio di eleganza e leggerezza.

LACQUERED GLASS

Integrating itself perfectly with the interior of the house, iDoor is not perceived as a safety door. Being particularly versatile, it meets the aesthetic and application needs of interior design, which requires a very careful selection of colors, materials, matchings, finishes and sizes. Lacquered single panel glass embodies elegance and lightness.



ACUSTICA 36 dB - 40 dB

iDoor permette di scegliere tra due kit acustici, 36 dB di serie o 40 dB a richiesta. L'elevato isolamento acustico la rende una porta ideale per impedire il propagarsi di rumori tra le diverse stanze di un edificio.

ACOUSTIC 36 DB - 40 DB

iDoor allows choosing between two acoustic kits: standard 36 dB or 40 dB upon request. The high acoustic insulation makes this door ideal to hinder the propagation of noise among the different rooms of a building.



RESISTENZA AL FUOCO EI30

La sicurezza della casa deve tener conto di numerosi fattori, anche del comportamento in caso d'incendio. iDoor è in grado di fronteggiare il fuoco con una resistenza certificata EI30.

FIRE RESISTANCE EI30

House safety shall consider a number of factors, including the behavior in case of fire. iDoor can withstand fire up to an EI30 certified resistance.



290

APERTURA A 180°

La speciale cerniera brevettata da Oikos, registrabile e a scomparsa, consente a iDoor un'apertura a 180° e la totale coplanarità interna/esterna con la parete.

180° OPENING

The special hinge patented by Oikos, which is adjustable and concealed, allows iDoor to show a 180° opening and full internal/external coplanarity with the wall.




291




Apertura sinistra a spingere

Push opening on the left

**Apertura destra a spingere**

Push opening on the right




Rivestimento del cliente.
Customer's covering.





VETRO UNICO
SINGLE GLASS



VETRI LACCATI
LACQUERED GLASSES




PIETRA ACRILICA
ACRYLIC STONE




SPECCHIO
MIRROR



Vetro grigio. Synua Wall System laterale e superiore.
Gray glass. Lateral and upper Synua Wall System.





Vetro blu oceano. Synua Wall System laterale e superiore.
Ocean blue glass. Lateral and upper Synua Wall System.



300



Vetro nero, settore in acciaio inox.
Black glass, stainless steel sector.

301



Vetro grigio. Synua Wall System laterale e superiore.
Gray glass. Lateral and upper Synua Wall System.





Vetro lilla. Synua Wall System laterale e superiore.
Lilac glass. Lateral and upper Synua Wall System.



Vetro nero.
Black glass.

Pietra acrilica.
Synua Wall System laterale e superiore.
Acrylic stone.
Lateral and upper Synua Wall System.



310

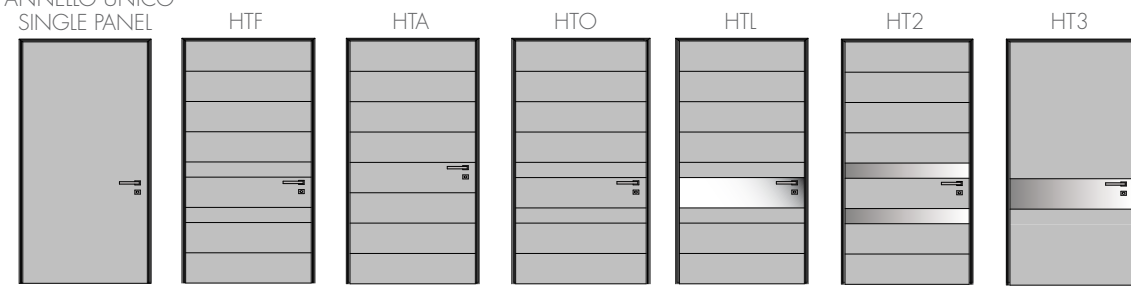


311




Vetro lilla.
Lilac glass.


PANNELLO UNICO
SINGLE PANEL



ESSENZE
WOOD TYPES



SPAZZOLATI SU TRANCIATO DI ROVERE
BRUSHED ON OAK VENEER



PELLE
LEATHER



314

Rovere tinto wengè.
Wenge colored oak.



315



Pelle oro.
Gold leather.



318

Pelle nera. Synua Wall System laterale e superiore.
Black leather. Lateral and upper Synua Wall System.

319



320

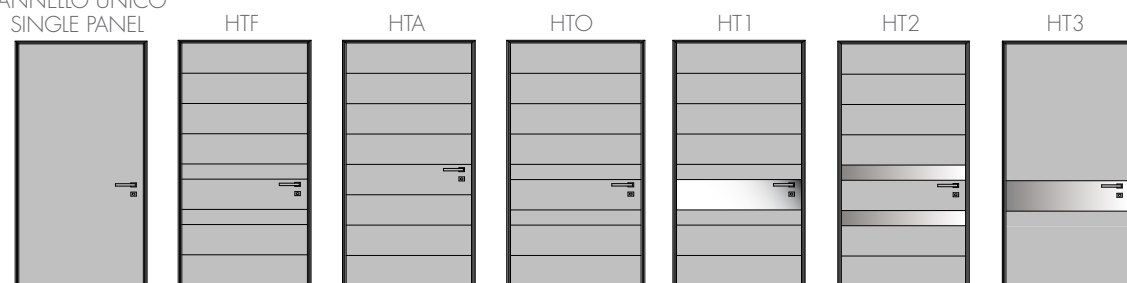
Pelle nera.
Black leather.



Noce canaletto.
Canaletto walnut.




PANNELLO UNICO
SINGLE PANEL




LACCATI DI TENDENZA

TRENDY LACQUERED



LACCATI A PORO APERTO SU TRANCIATO DI ROVERE

OPEN PORE LACQUERED ON OAK VENEER



LACCATI SPAZZOLATI SU TRANCIATO DI LARICE

BRUSHED LACQUERED ON LARCH VENEER





Laccato bianco.
White lacquered.





Laccato rosso mattone, due settori in acciaio inox.
Brick red lacquered, two stainless steel sectors.



Laccato bianco.
White lacquered.

330



331

Laccato bianco.
White lacquered.

Larice spazzolato grigio nuvola.
Cloud gray brushed larch.





Tintura muraria.
Wall painting.

336

Laccato bianco
White lacquered



337

Laccato bianco.
White lacquered.





Rovere spazzolato RAL.
RAL brushed oak.

340


Laccato bianco.
White lacquered.



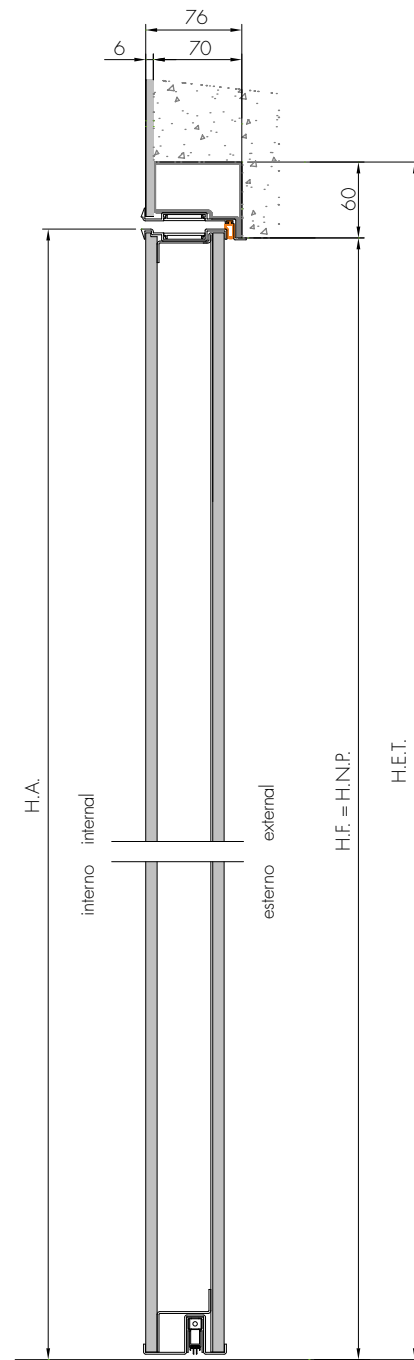
341

Laccato bianco, settore in acciaio inox.
White lacquered, stainless steel sector.

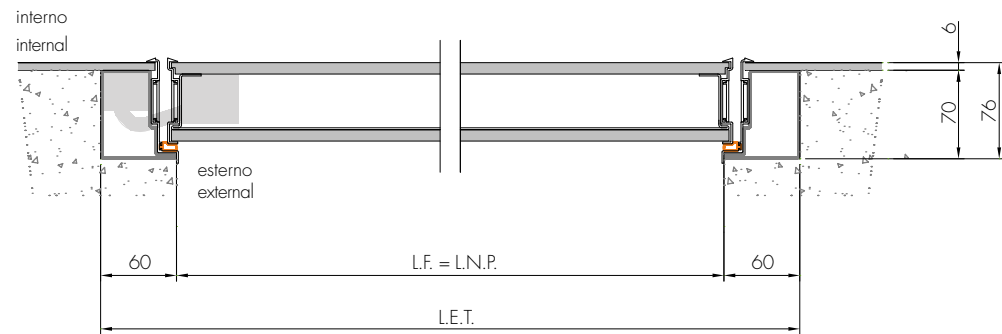




VISTA INTERNA
INTERNAL VIEW

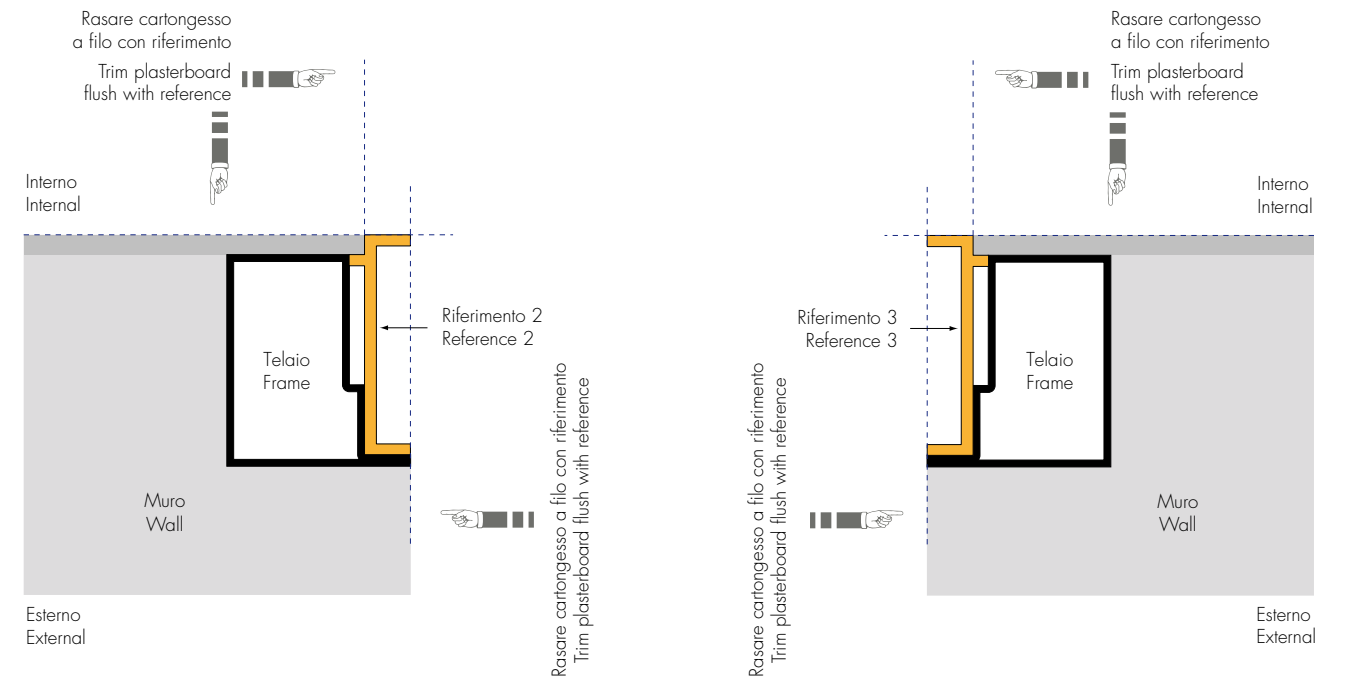
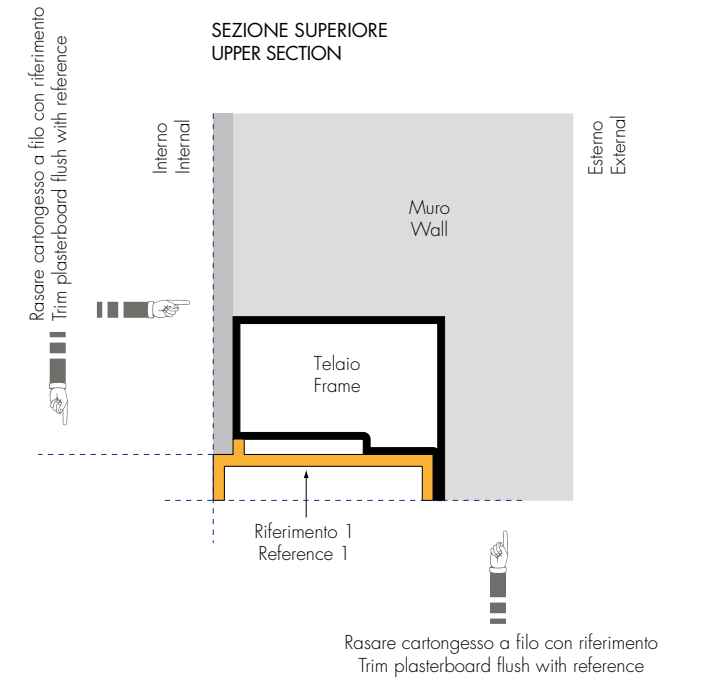



SEZIONE VERTICALE
VERTICAL SECTION



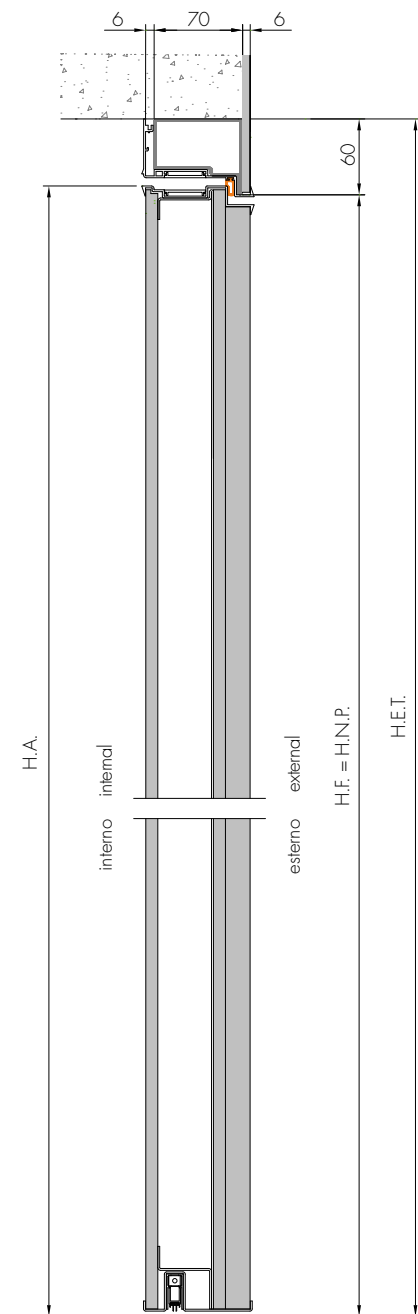
- Legenda**
- L.F. Luce Foro
 - H.F. Altezza Foro
 - L.N.P. Luce Netta Passaggio
 - H.N.P. Altezza Netta Passaggio
 - L.E.T. Luce Esterna Telaio
 - H.E.T. Altezza Esterna Telaio
 - H.A. Altezza Anta (da pavimento)

- Legend**
- L.F. Hole Opening
 - H.F. Hole Height
 - L.N.P. Net Wall Opening
 - H.N.P. Net Wall Opening Height
 - L.E.T. External Frame Wall Opening
 - H.E.T. External Frame Height
 - H.A. Leaf Height (from the floor)

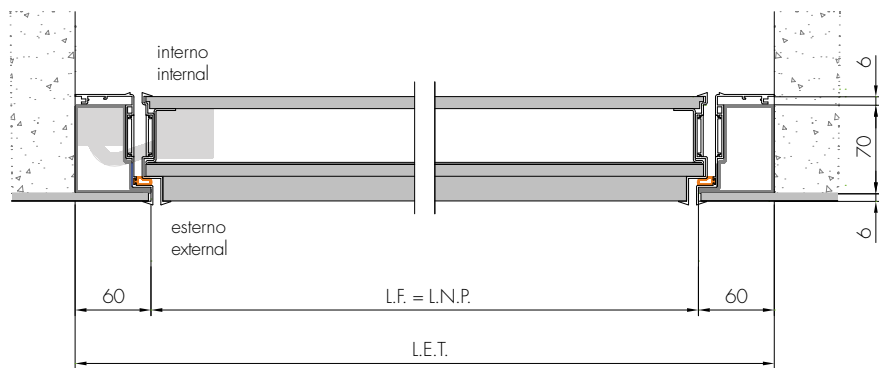




VISTA INTERNA
INTERNAL VIEW



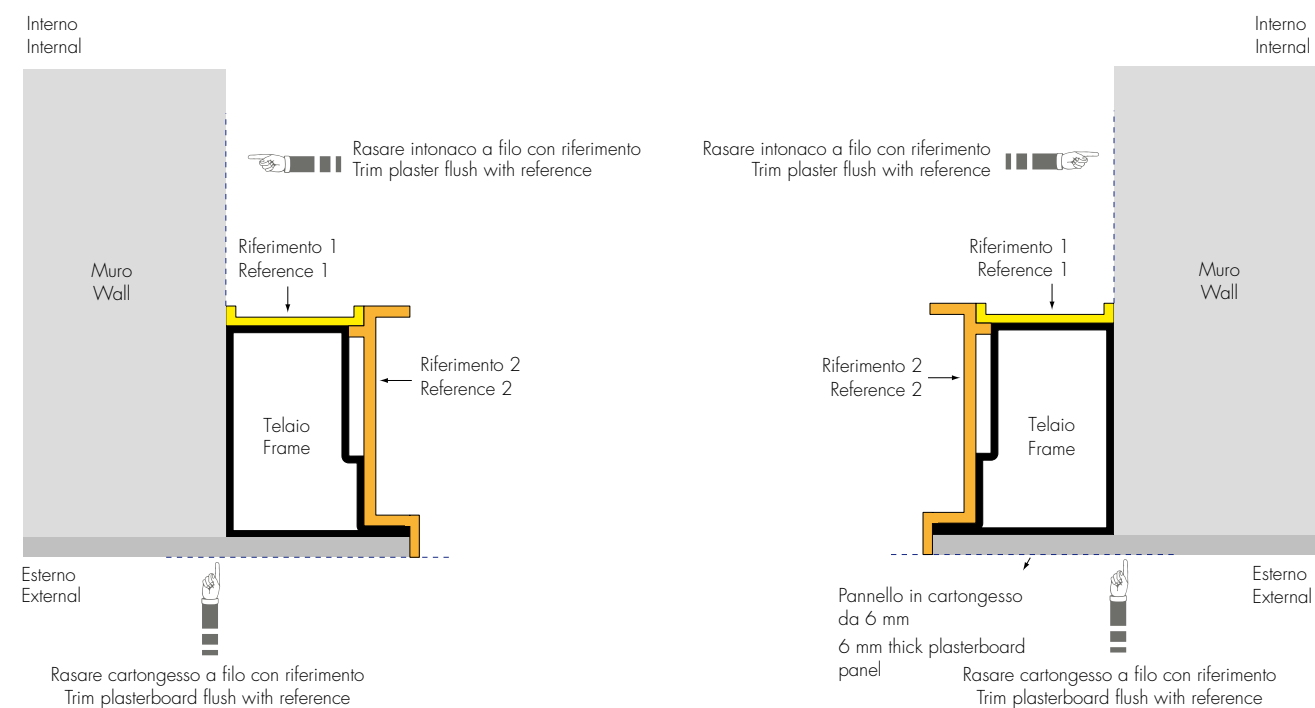
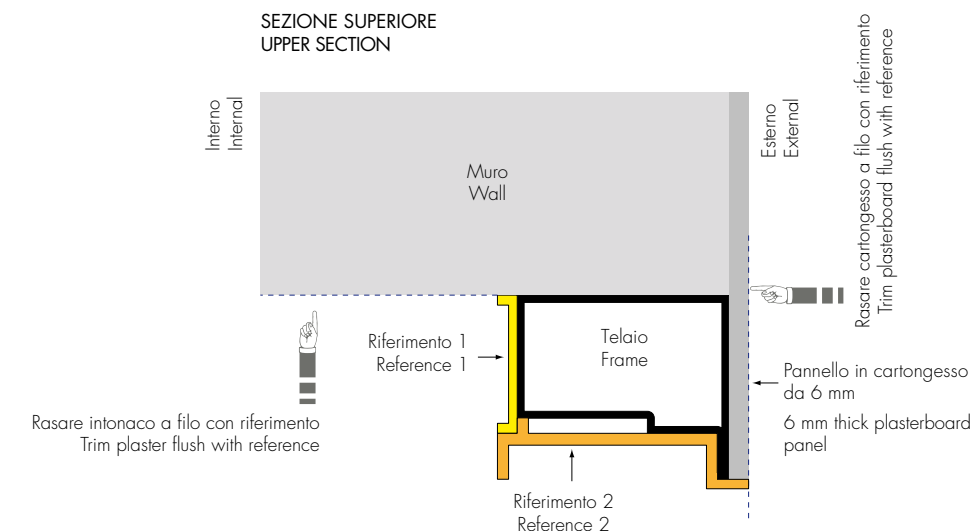
SEZIONE VERTICALE
VERTICAL SECTION




- Legenda**
- L.F. Luce Foro
 - H.F. Altezza Foro
 - L.N.P. Luce Netta Passaggio
 - H.N.P. Altezza Netta Passaggio
 - L.E.T. Luce Esterna Telaio
 - H.E.T. Altezza Esterna Telaio
 - H.A. Altezza Anta (da pavimento)

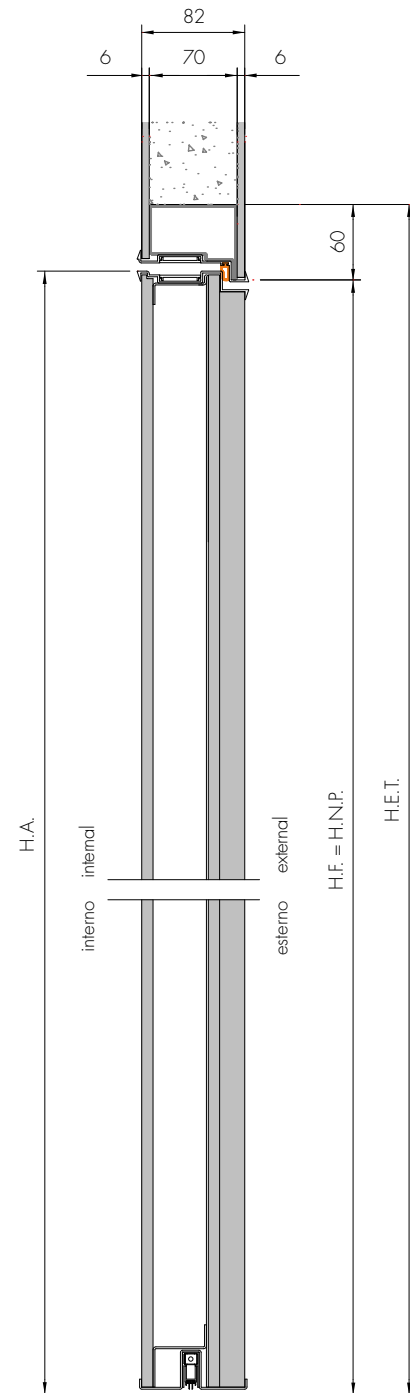
- Legend**
- L.F. Hole Opening
 - H.F. Hole Height
 - L.N.P. Net Wall Opening
 - H.N.P. Net Wall Opening Height
 - L.E.T. External Frame Wall Opening
 - H.E.T. External Frame Height
 - H.A. Leaf Height (from the floor)

SEZIONE SUPERIORE
UPPER SECTION

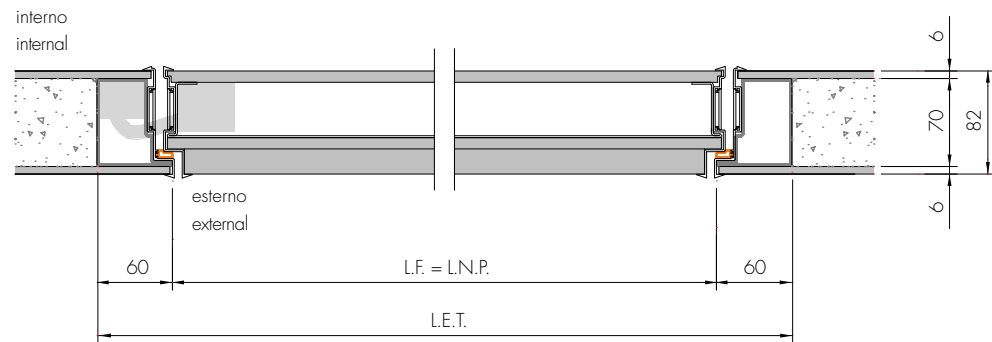




VISTA INTERNA
INTERNAL VIEW

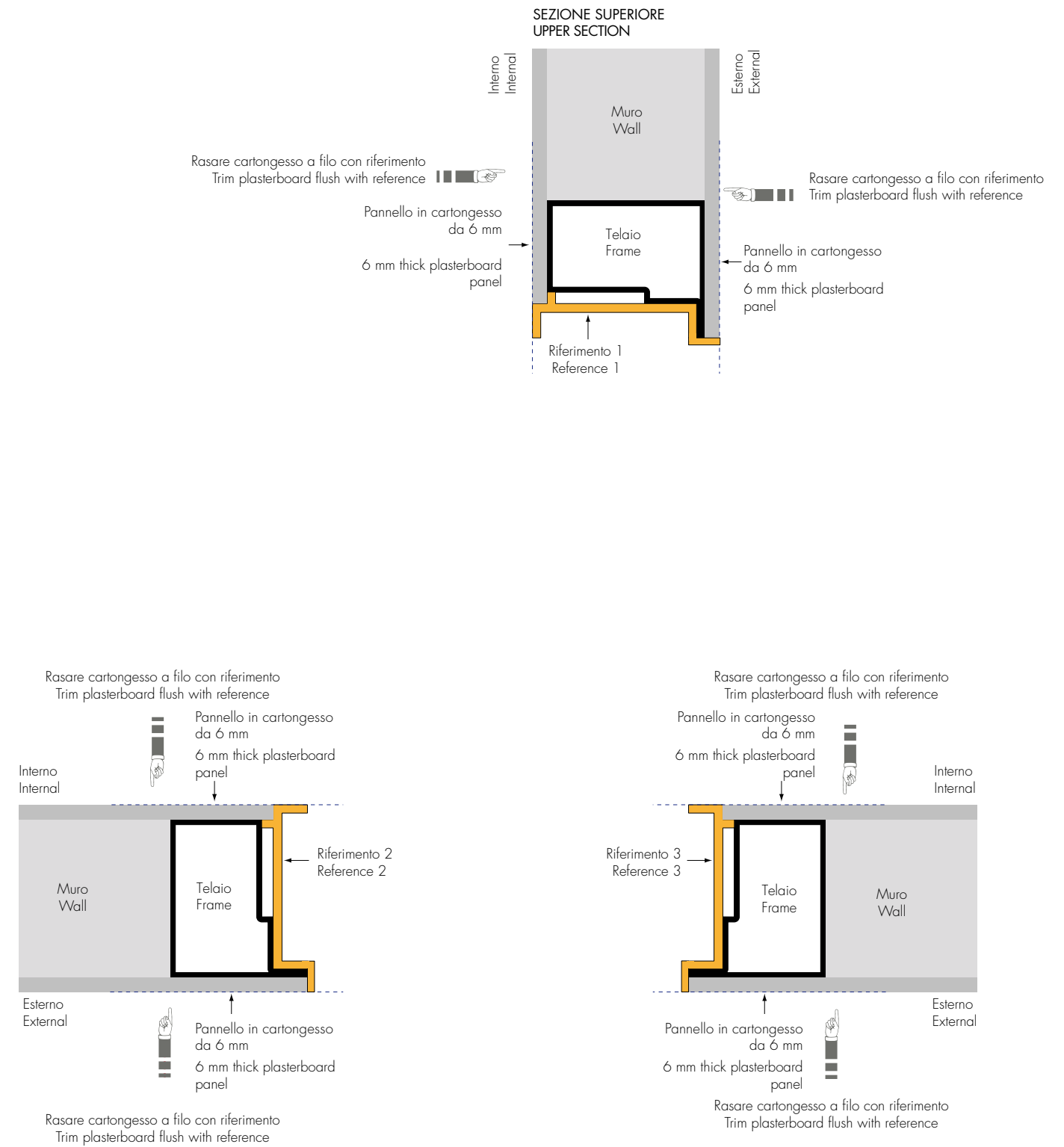



SEZIONE VERTICALE
VERTICAL SECTION



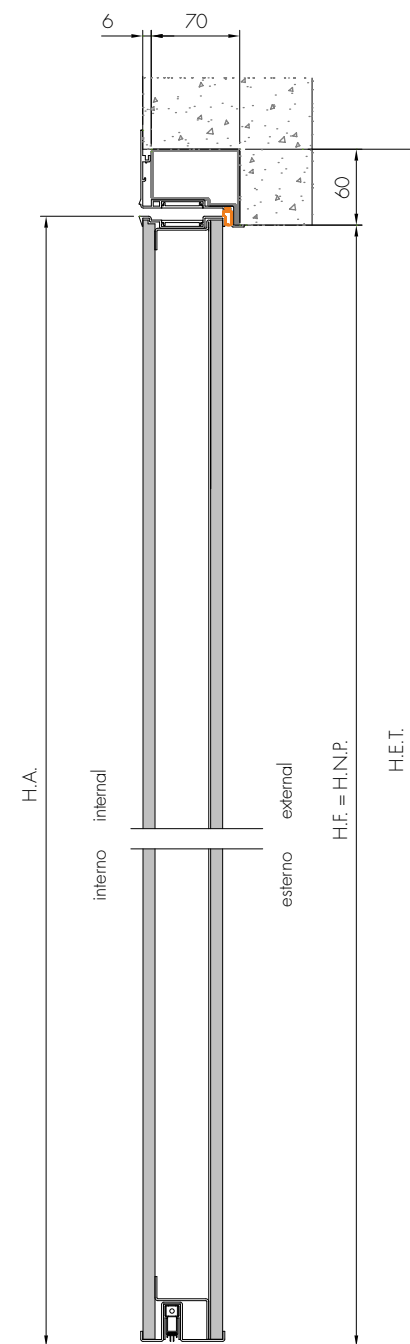
- Legenda**
- L.F. Luce Foro
 - H.F. Altezza Foro
 - L.N.P. Luce Netta Passaggio
 - H.N.P. Altezza Netta Passaggio
 - L.E.T. Luce Esterna Telaio
 - H.E.T. Altezza Esterna Telaio
 - H.A. Altezza Anta (da pavimento)

- Legend**
- L.F. Hole Opening
 - H.F. Hole Height
 - L.N.P. Net Wall Opening
 - H.N.P. Net Wall Opening Height
 - L.E.T. External Frame Wall Opening
 - H.E.T. External Frame Height
 - H.A. Leaf Height (from the floor)

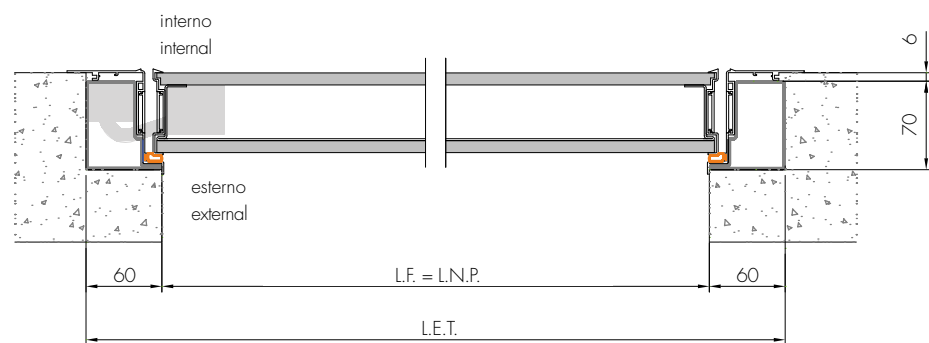




VISTA INTERNA
INTERNAL VIEW

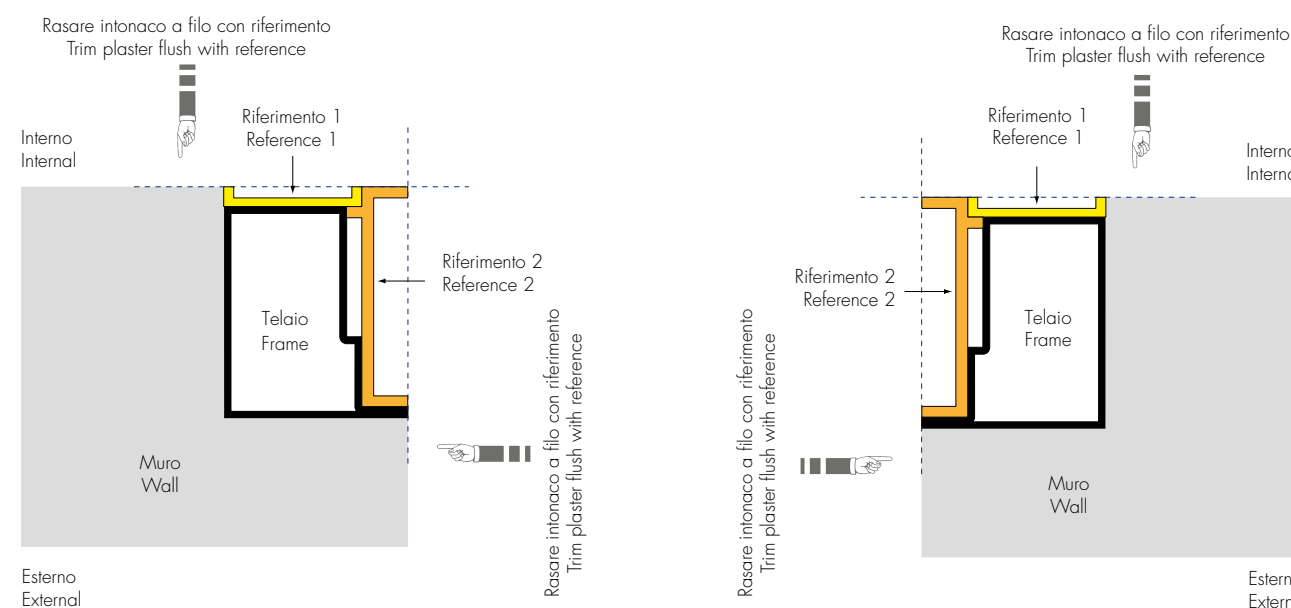
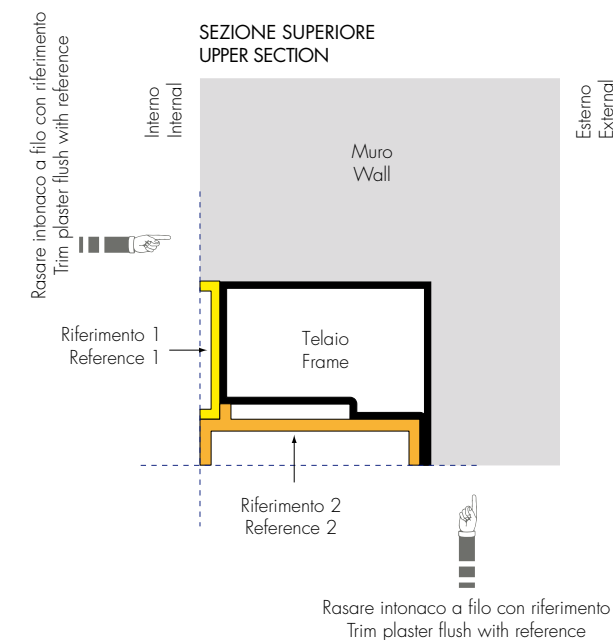


SEZIONE VERTICALE
VERTICAL SECTION



- Legenda**
- L.F. Luce Foro
 - H.F. Altezza Foro
 - L.N.P. Luce Netta Passaggio
 - H.N.P. Altezza Netta Passaggio
 - L.E.T. Luce Esterna Telaio
 - H.E.T. Altezza Esterna Telaio
 - H.A. Altezza Anta (da pavimento)

- Legend**
- L.F. Hole Opening
 - H.F. Hole Height
 - L.N.P. Net Wall Opening
 - H.N.P. Net Wall Opening Height
 - L.E.T. External Frame Wall Opening
 - H.E.T. External Frame Height
 - H.A. Leaf Height (from the floor)

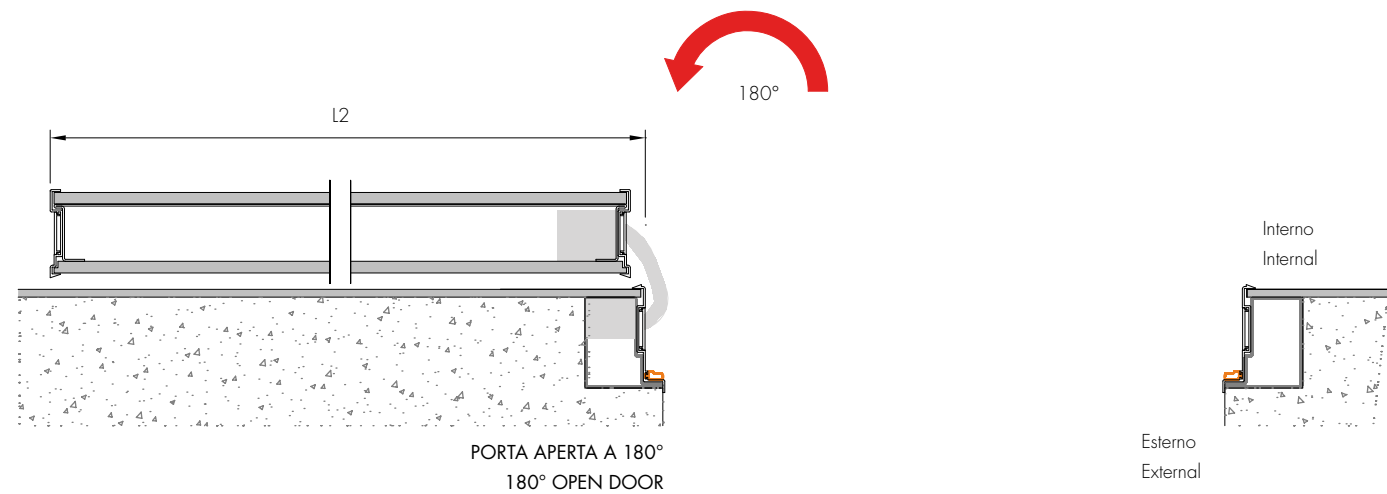
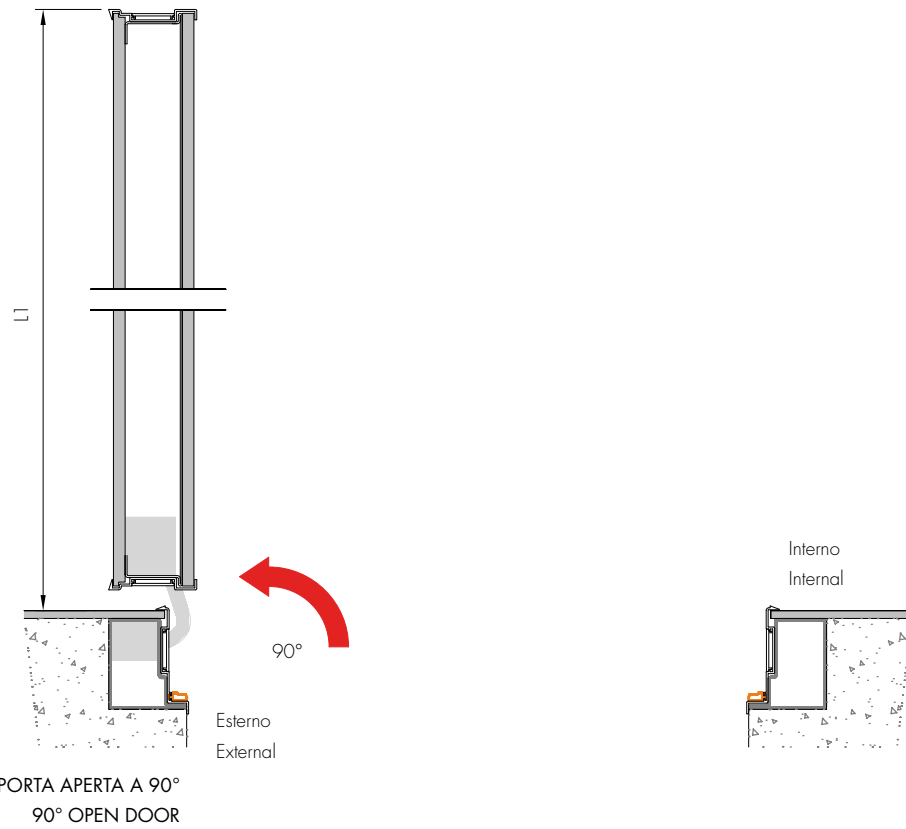
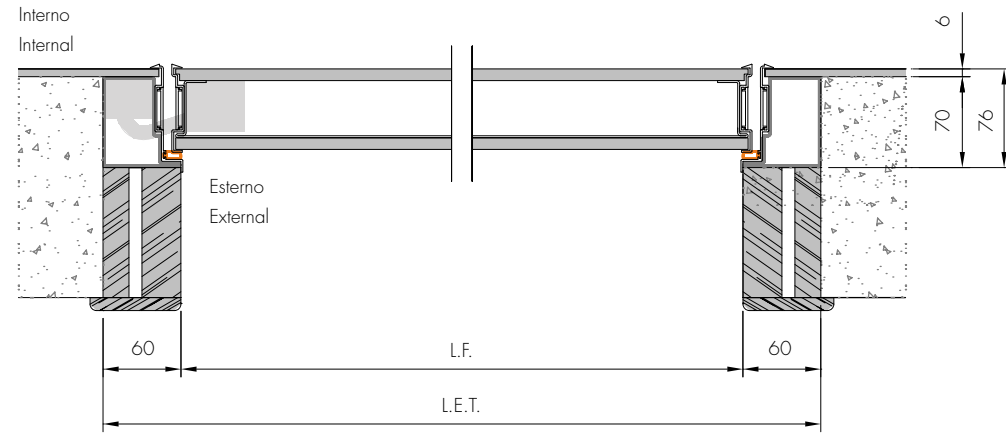


Formule

- L.N.P. = L.F.
- H.N.P. = H.F.
- L.E.T. = L.F. + 120
- H.E.T. = H.F. + 60
- H.A. = H.F. - 7
- L1 = L.F. + 16
- L2 = L.F. + 40

Formulas

- L.N.P. = L.F.
- H.N.P. = H.F.
- L.E.T. = L.F. + 120
- H.E.T. = H.F. + 60
- H.A. = H.F. - 7
- L1 = L.F. + 16
- L2 = L.F. + 40

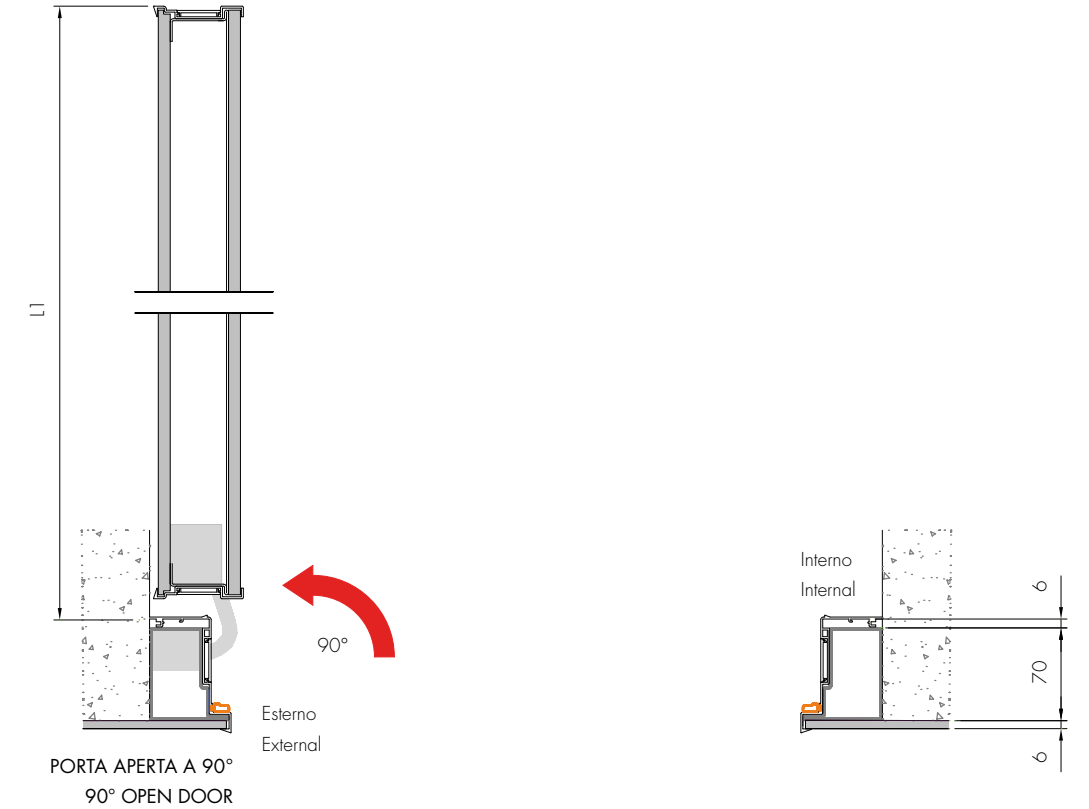


Formule

- L.N.P. = L.F.
- H.N.P. = H.F.
- L.E.T. = L.F. + 120
- H.E.T. = H.F. + 60
- H.A. = H.F. - 7
- L1 = L.F. + 16
- L2 = L.F. + 40

Formulas

- L.N.P. = L.F.
- H.N.P. = H.F.
- L.E.T. = L.F. + 120
- H.E.T. = H.F. + 60
- H.A. = H.F. - 7
- L1 = L.F. + 16
- L2 = L.F. + 40

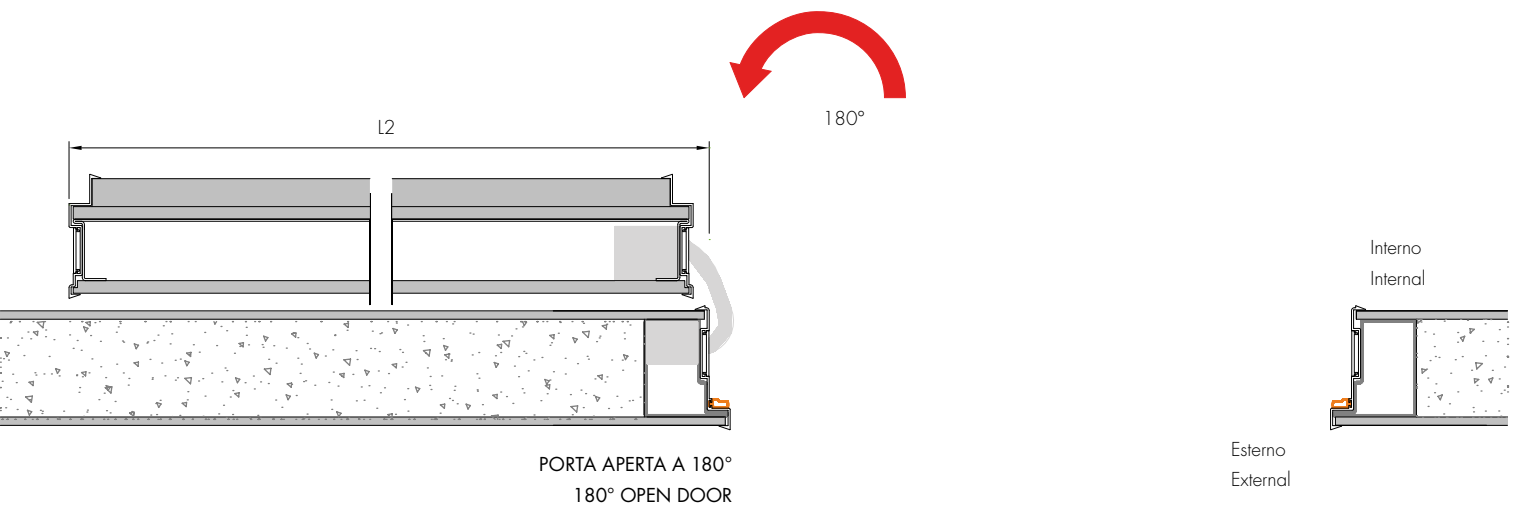
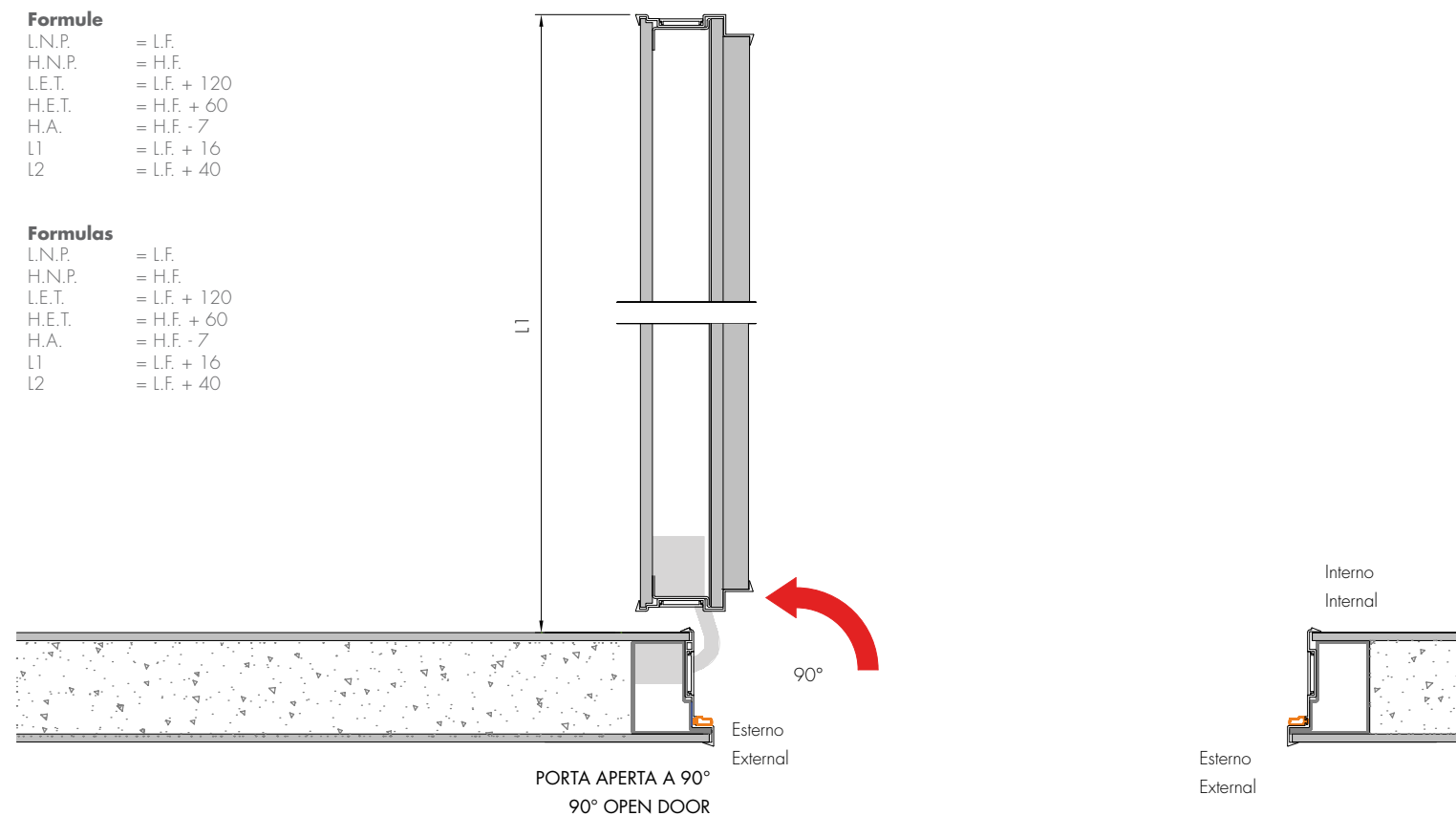


Formule

- L.N.P. = L.F.
- H.N.P. = H.F.
- L.E.T. = L.F. + 120
- H.E.T. = H.F. + 60
- H.A. = H.F. - 7
- L1 = L.F. + 16
- L2 = L.F. + 40

Formulas

- L.N.P. = L.F.
- H.N.P. = H.F.
- L.E.T. = L.F. + 120
- H.E.T. = H.F. + 60
- H.A. = H.F. - 7
- L1 = L.F. + 16
- L2 = L.F. + 40

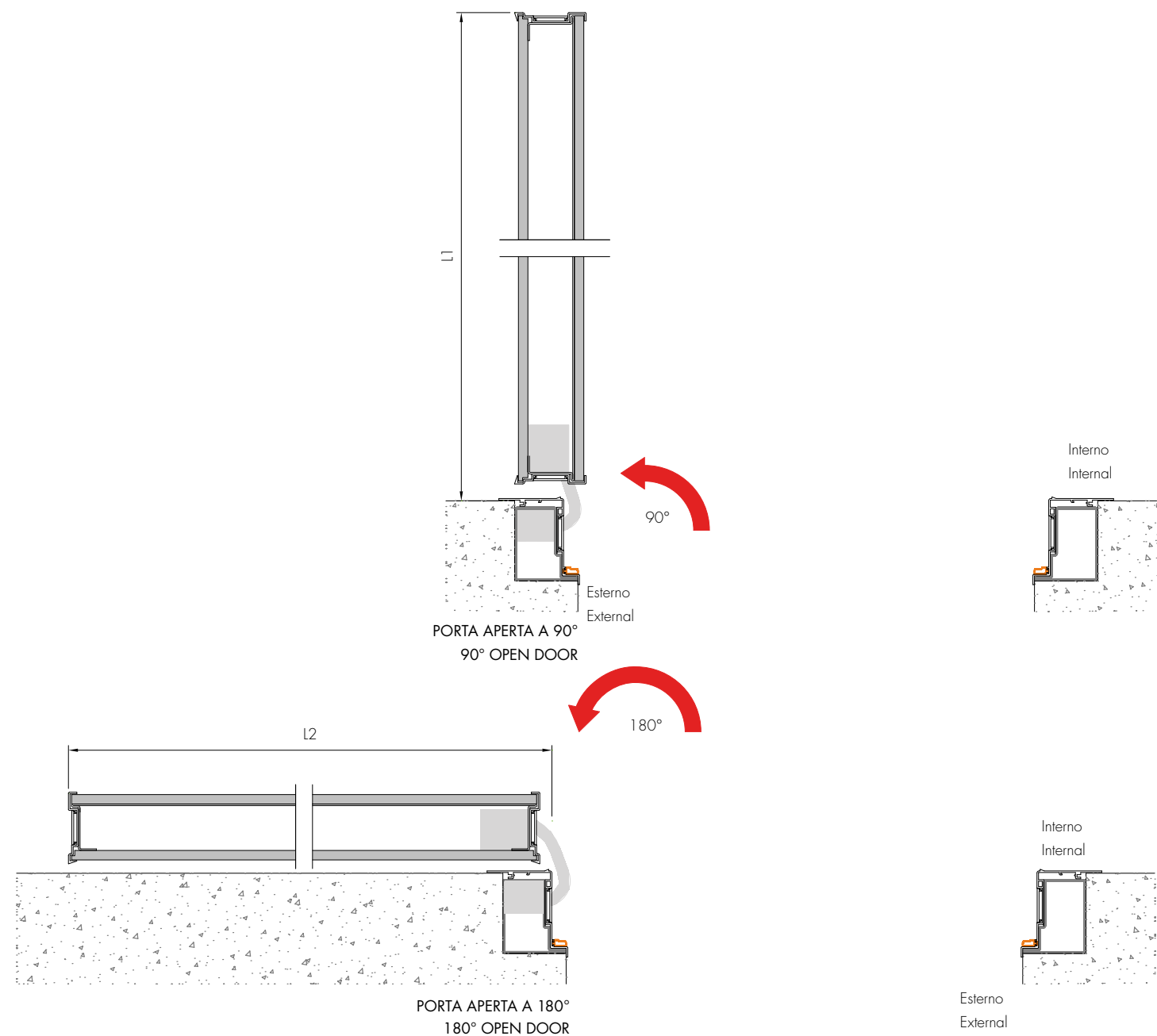
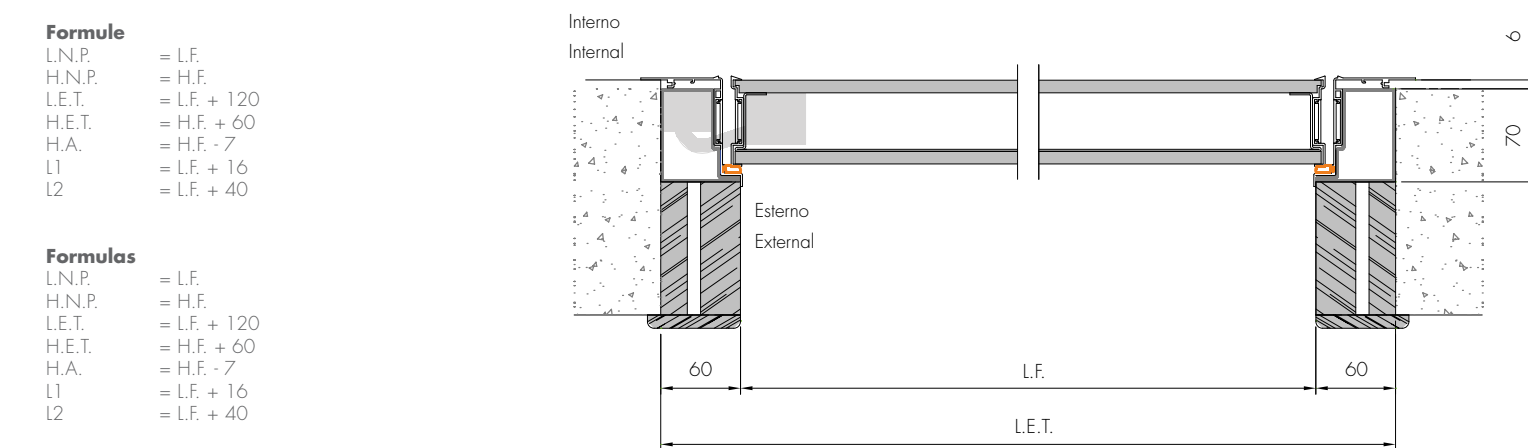


Formule

- L.N.P. = L.F.
- H.N.P. = H.F.
- L.E.T. = L.F. + 120
- H.E.T. = H.F. + 60
- H.A. = H.F. - 7
- L1 = L.F. + 16
- L2 = L.F. + 40

Formulas

- L.N.P. = L.F.
- H.N.P. = H.F.
- L.E.T. = L.F. + 120
- H.E.T. = H.F. + 60
- H.A. = H.F. - 7
- L1 = L.F. + 16
- L2 = L.F. + 40






Synua Vela è ideale come passaggio tra ambienti diversi del living. Può essere utilizzata su cabine armadio a protezione di oggetti di valore o per chiudere una panic room o ancora come porta d'ingresso di un appartamento con ascensore privato. Synua Vela può essere azionata manualmente, automaticamente con radiocomando o tramite pulsante remoto in grado di controllarne il movimento e lo status.

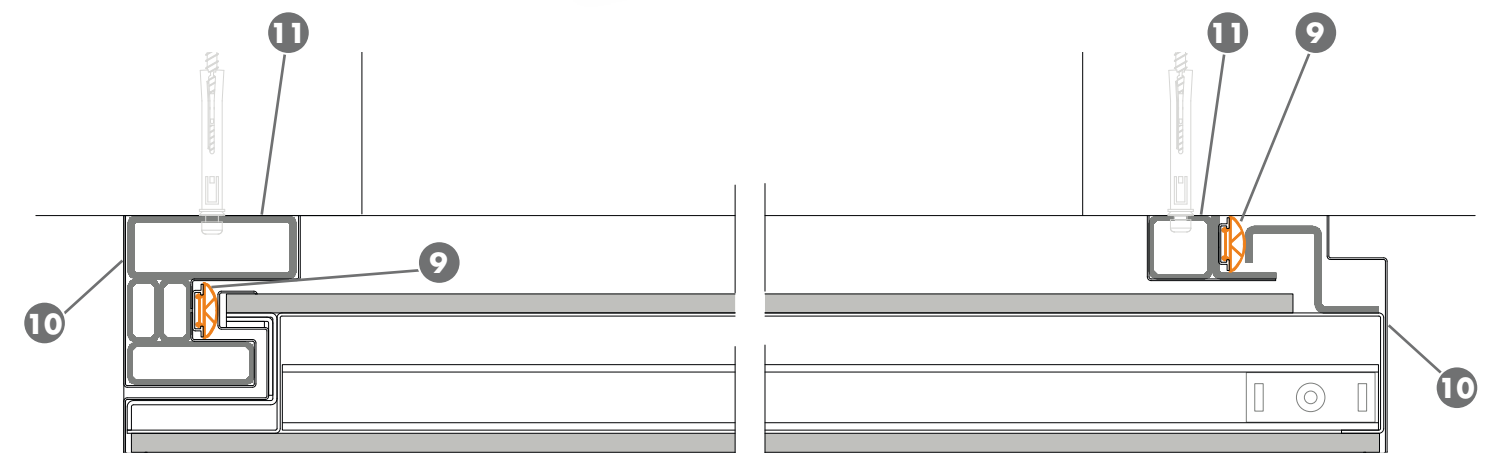
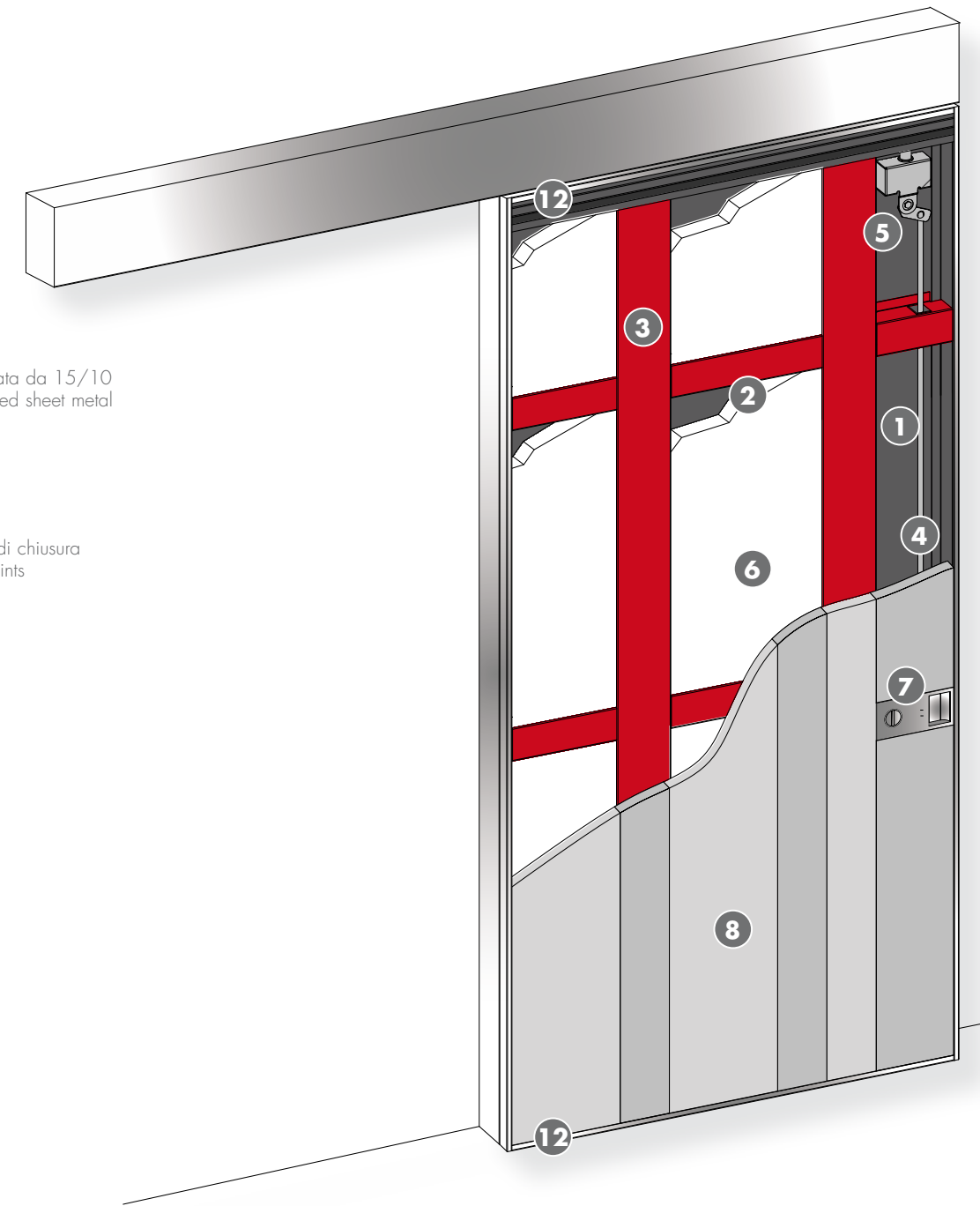
Synua Vela is ideal as passageway across different living environments. It can be used for walk-in closets to protect valuables or close a panic room or, even, as entrance door of an apartment with private lift. Synua Vela can be controlled manually, automatically by means of a radio control or through a remote button able to control its movement and status.


VELA



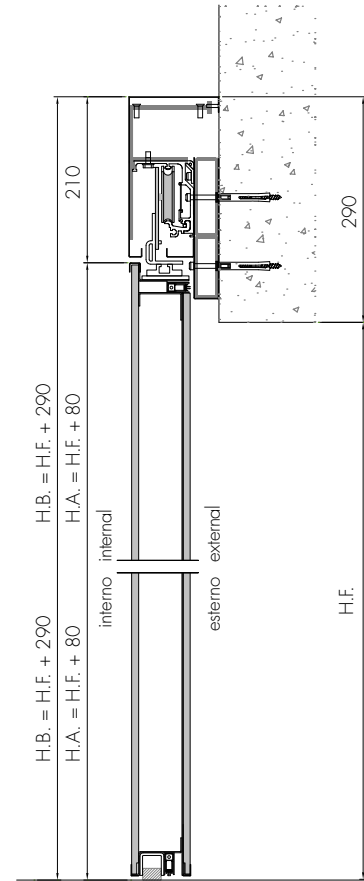


- 1** Vassoio anta struttura in lamiera zincata da 15/10
Structure leaf tray in 15/10 zinc-plated sheet metal
- 2** Omega di struttura orizzontale
Horizontal reinforcing bars
- 3** Omega di struttura verticale
Vertical structure Omega
- 4** Aste di collegamento serratura punti di chiusura
Rods connecting lock with closure points
- 5** Deviatore a slitta
Slide switchlock
- 6** Coibentazione
Insulation
- 7** Maniglia complanare
Coplanar handle
- 8** Settori di rivestimento
Covering sectors
- 9** Guarnizione tubolare in gomma
Tubular rubber sealing strip
- 10** Profili di battuta
Closing profiles
- 11** Telaio a cava chiusa
Closed hollow frame
- 12** Paraspiffero
Draught excluder

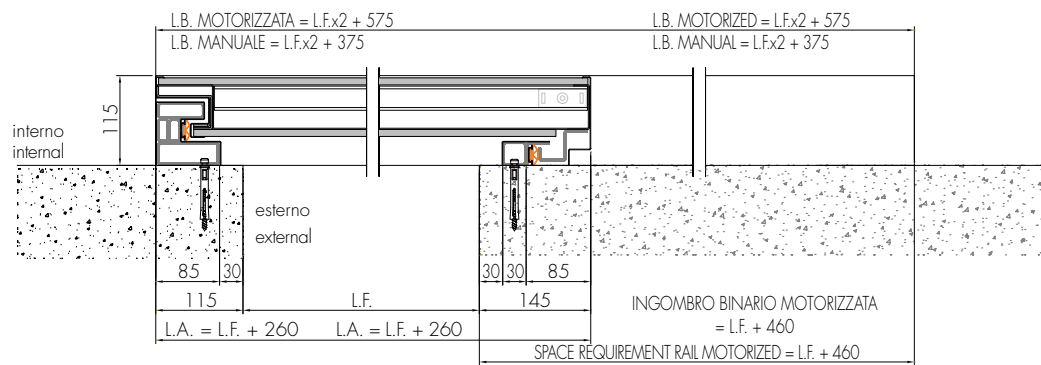




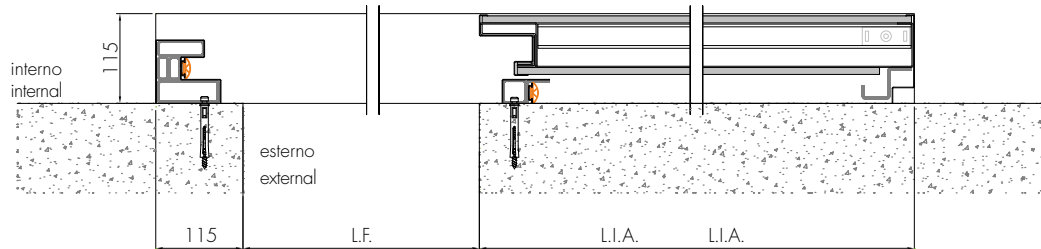
VISTA INTERNA
INTERNAL VIEW



SEZIONE VERTICALE
VERTICAL SECTION

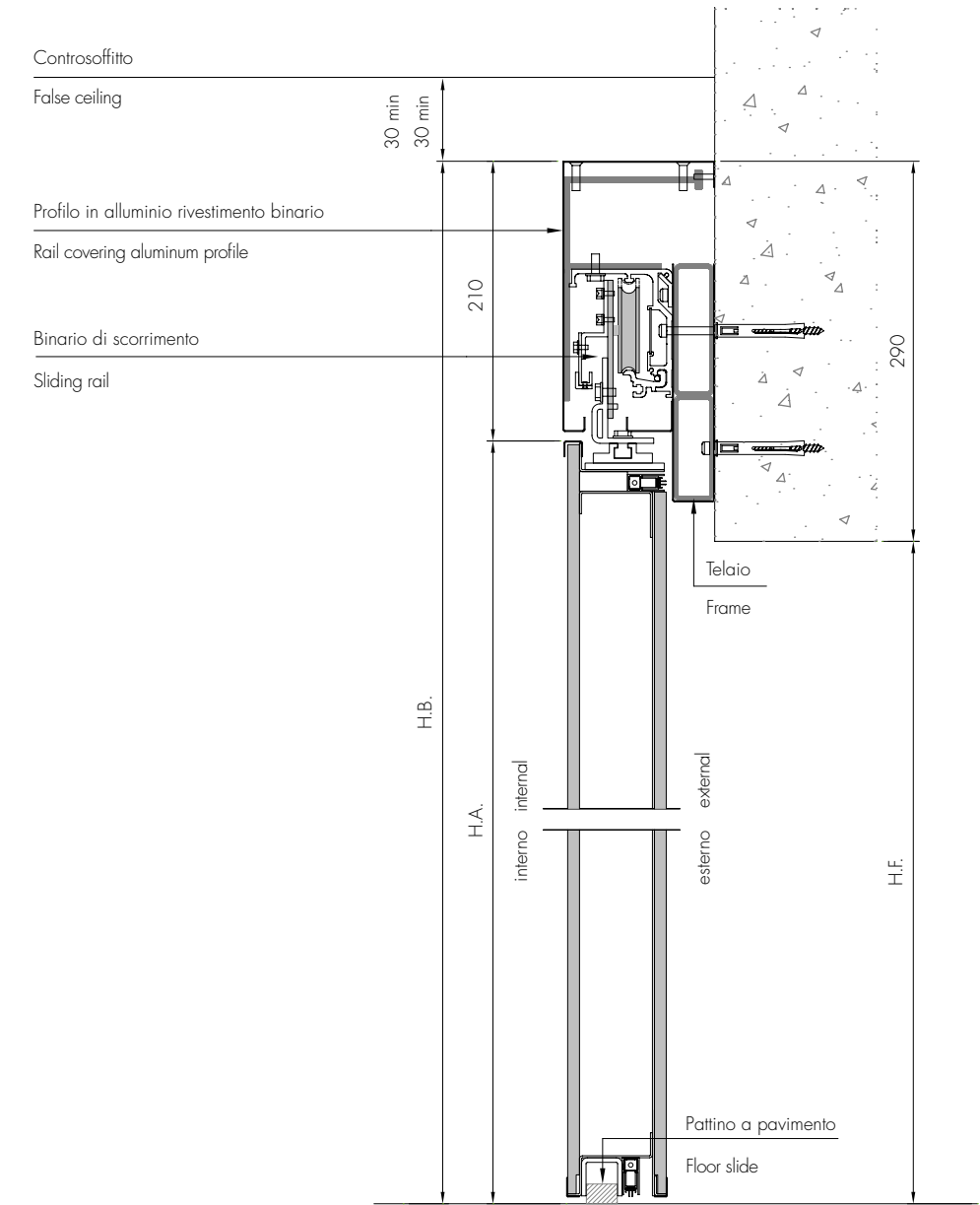


SEZIONE SUPERIORE CON ANTA SX CHIUSA
UPPER SECTION WITH LEFT BLIND LEAF



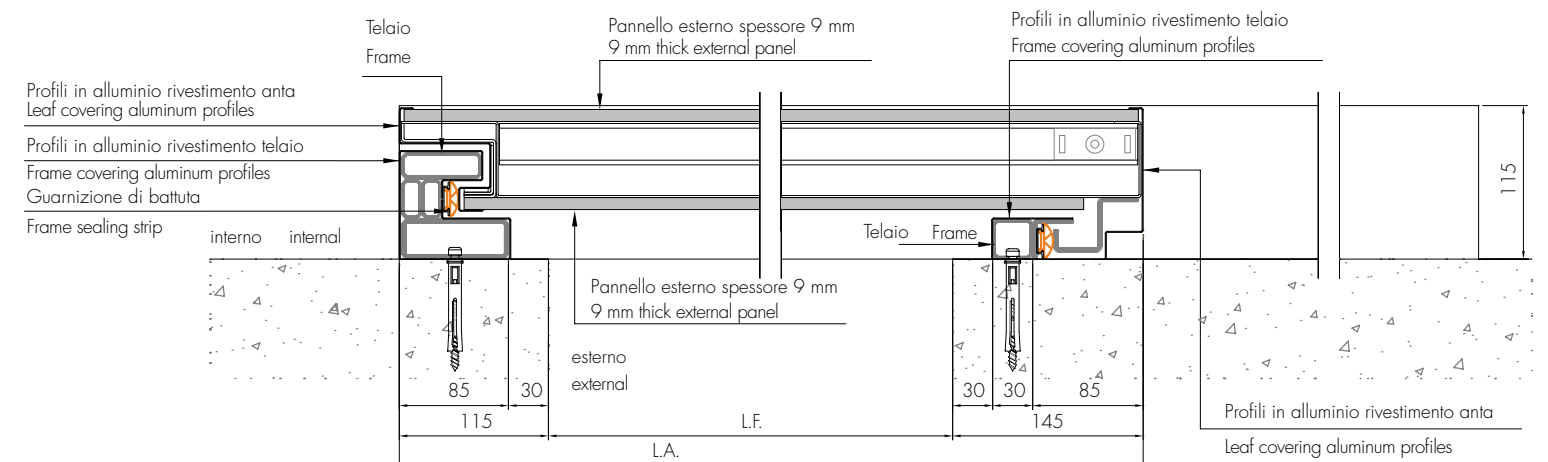
SEZIONE SUPERIORE CON ANTA SX APERTA
UPPER SECTION WITH LEFT OPEN LEAF

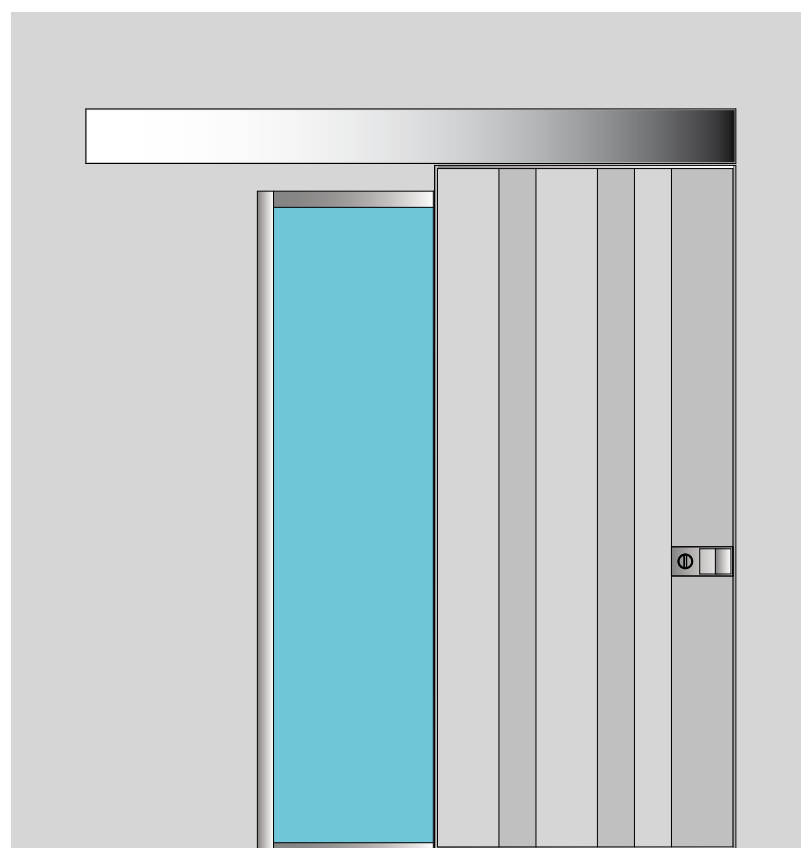
- Legenda**
- L.F. Luce Foro
 - H.F. Altezza Foro
 - L.A. Luce Anta
 - H.A. Altezza Anta (da pavimento)
 - L.B. Luce Binario
 - H.B. Altezza Binario
 - L.I.A. Luce Ingombro Anta
- Legend**
- L.F. Hole Opening
 - H.F. Hole Height
 - L.A. Leaf Wall Opening
 - H.A. Leaf Height (from the floor)
 - L.B. Rail Opening
 - H.B. Rail Height
 - L.I.A. Leaf Wall Opening



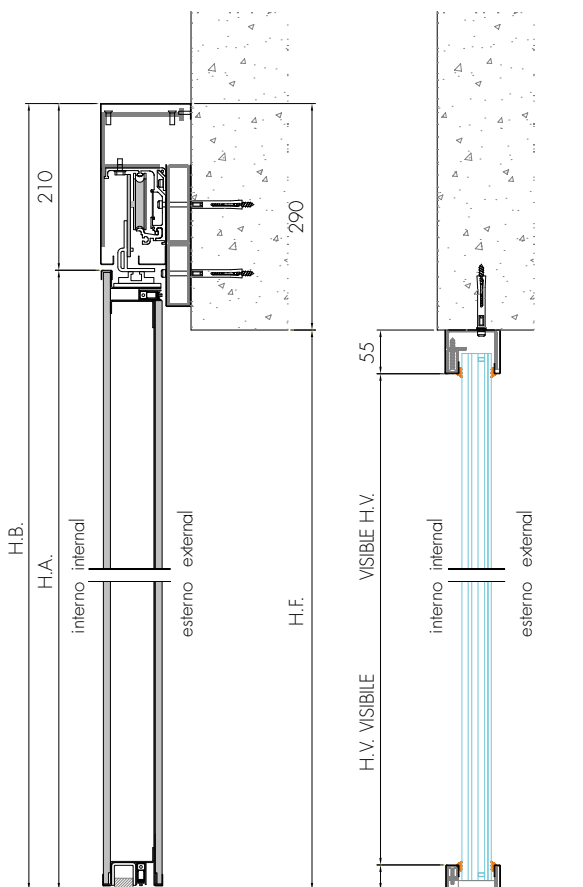
SEZIONE VERTICALE
VERTICAL SECTION

SEZIONE ORIZZONTALE
HORIZONTAL SECTION



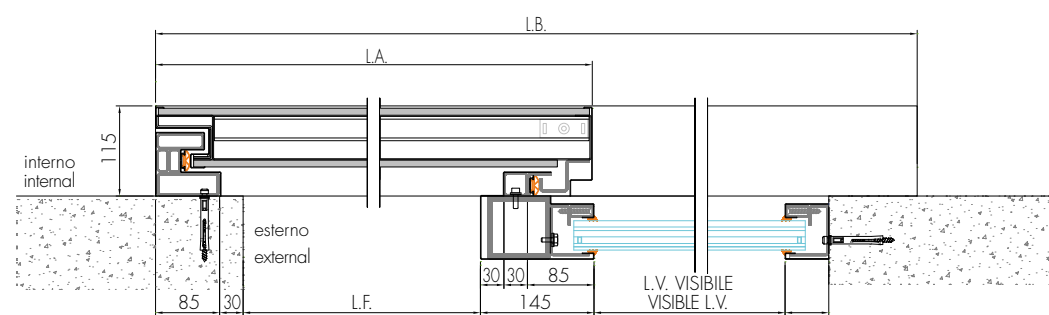


VISTA INTERNA
INTERNAL VIEW

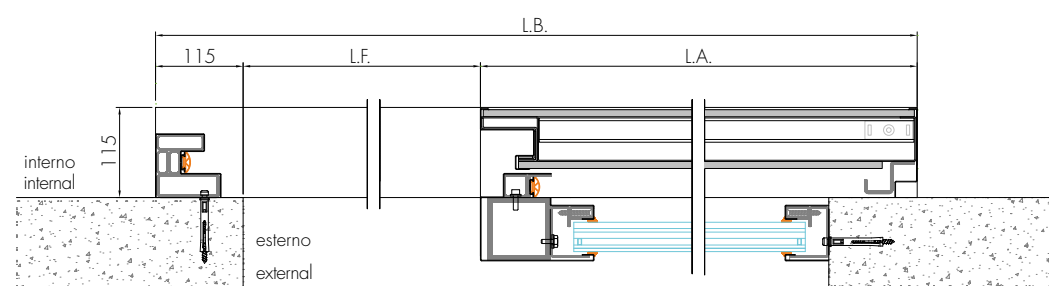


SEZIONE VERTICALE
VERTICAL SECTION

SEZIONE VERTICALE FIANCOLUCE
SIDE PANEL VERTICAL SECTION



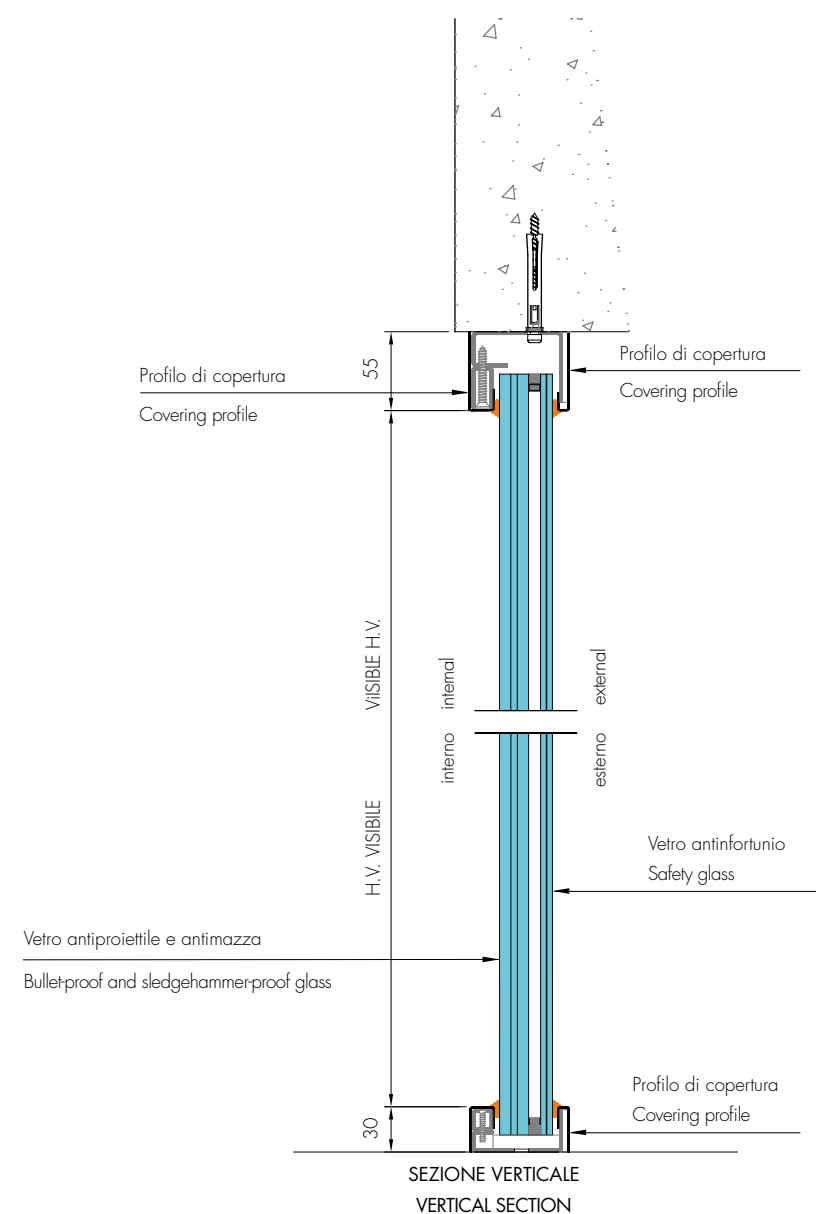
SEZIONE SUPERIORE CON ANTA SX CHIUSA E FIANCOLUCE SX
UPPER SECTION WITH LEFT BLIND LEAF AND LEFT SIDE PANEL



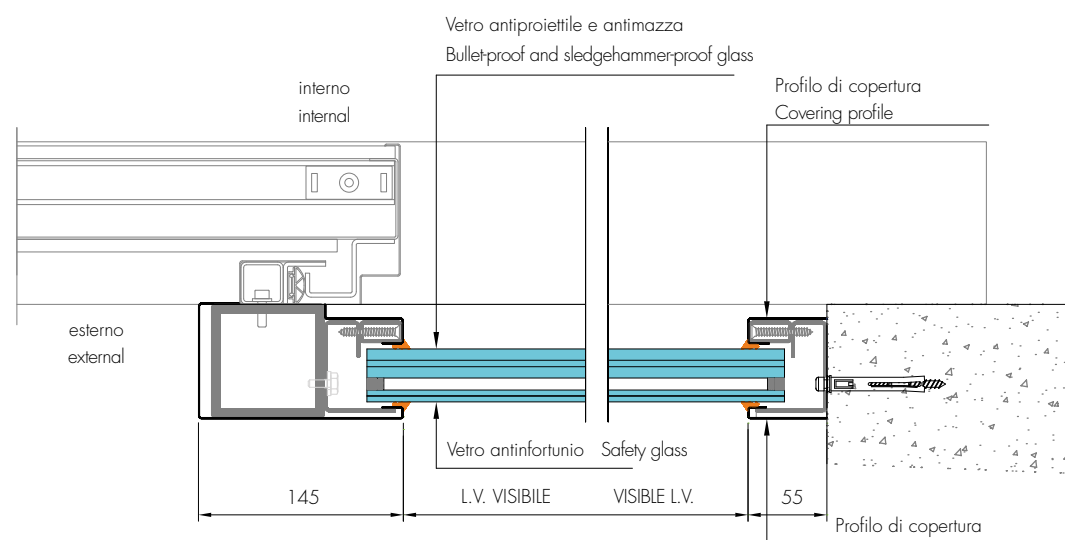
SEZIONE SUPERIORE CON ANTA SX APERTA E FIANCOLUCE SX
UPPER SECTION WITH LEFT OPEN LEAF AND LEFT SIDE PANEL

- Legenda**
- L.F. Luce Foro
 - H.F. Altezza Foro
 - L.A. Luce Anta
 - H.A. Altezza Anta (da pavimento)
 - L.B. Luce Binario
 - H.B. Altezza Binario
 - L.I.A. Luce Ingombro Anta
 - L.V.VISIBILE Luce Vetro Visibile
 - H.V.VISIBILE Altezza Vetro Visibile

- Legend**
- L.F. Hole Opening
 - H.F. Hole Height
 - L.A. Leaf Wall Opening
 - H.A. Leaf Height (from the floor)
 - L.B. Rail Opening
 - H.B. Rail Height
 - L.I.A. Leaf Wall Opening



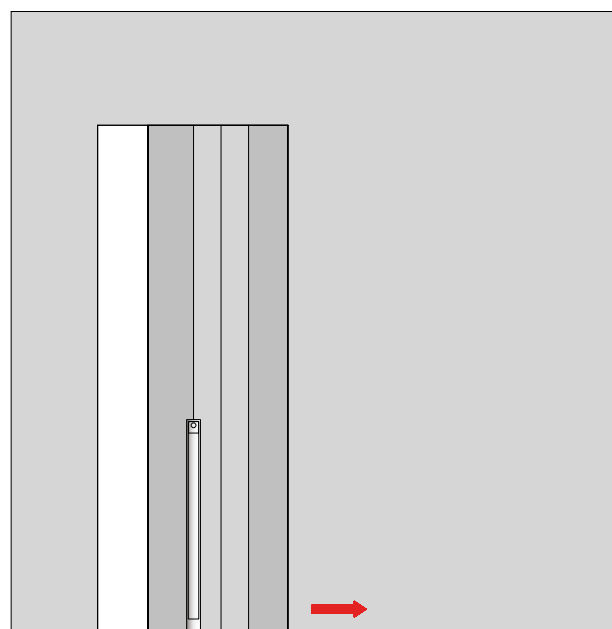
SEZIONE VERTICALE
VERTICAL SECTION



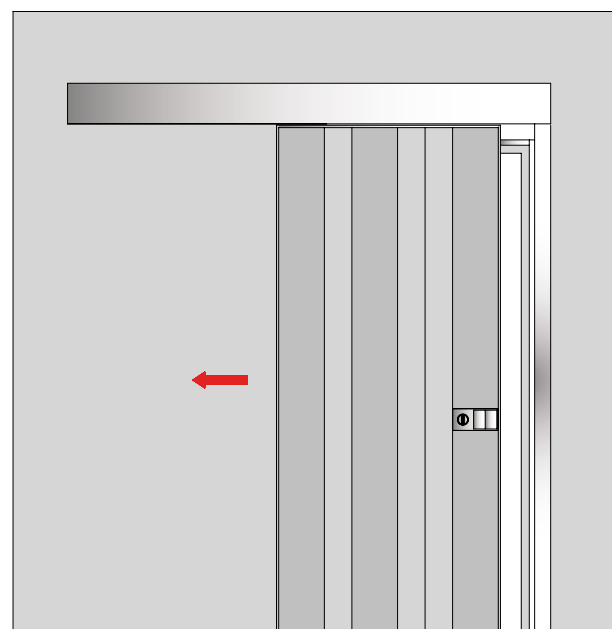
SEZIONE ORIZZONTALE
HORIZONTAL SECTION

PORTA SCORREVOLE CON APERTURA A DESTRA

SLIDING DOOR WITH OPENING ON THE RIGHT



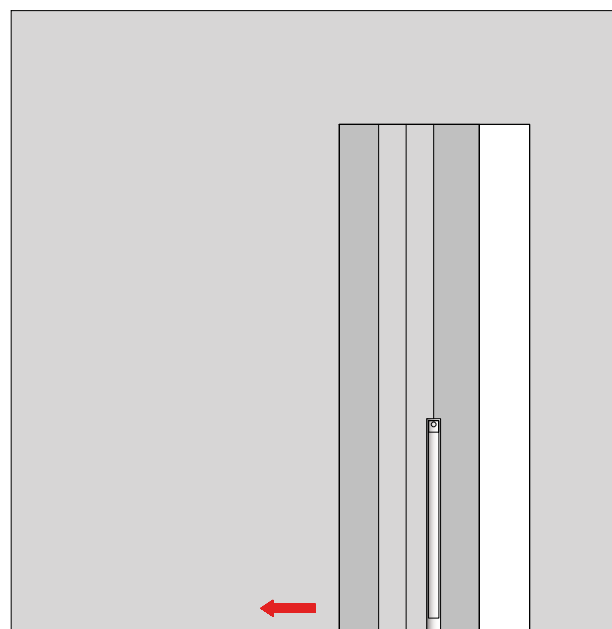
VISTA ESTERNA
EXTERNAL VIEW



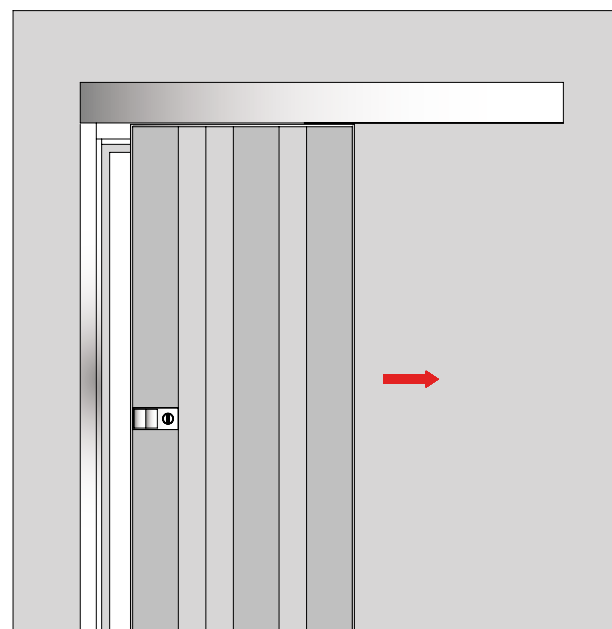
VISTA INTERNA
INTERNAL VIEW

PORTA SCORREVOLE CON APERTURA A SINISTRA

SLIDING DOOR WITH OPENING ON THE LEFT



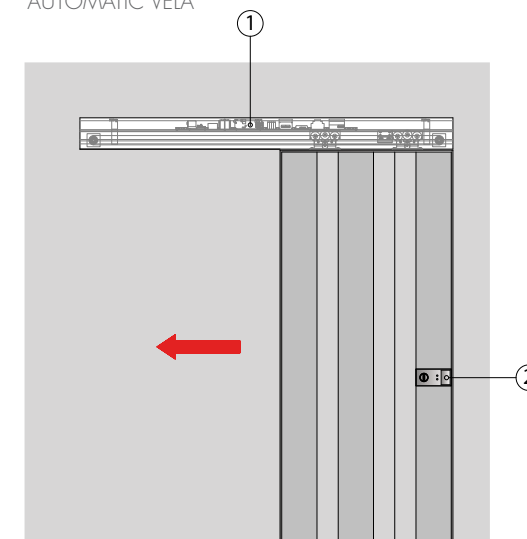
VISTA ESTERNA
EXTERNAL VIEW



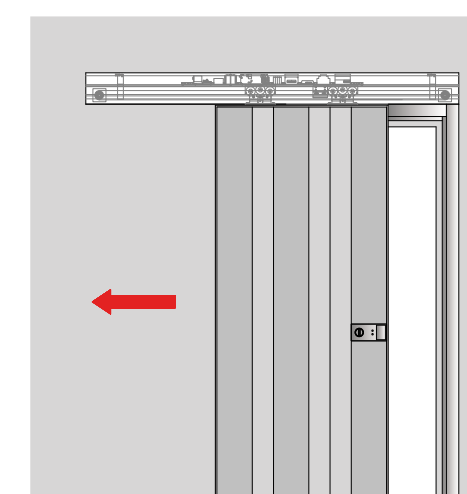
VISTA INTERNA
INTERNAL VIEW

VELA AUTOMATICA

AUTOMATIC VELA



VISTA INTERNA
INTERNAL VIEW



VISTA INTERNA
INTERNAL VIEW



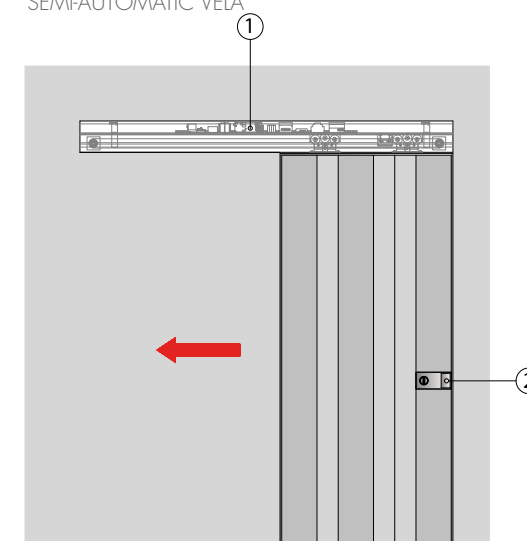
1. Apparato motorizzazione
1. Motorization device



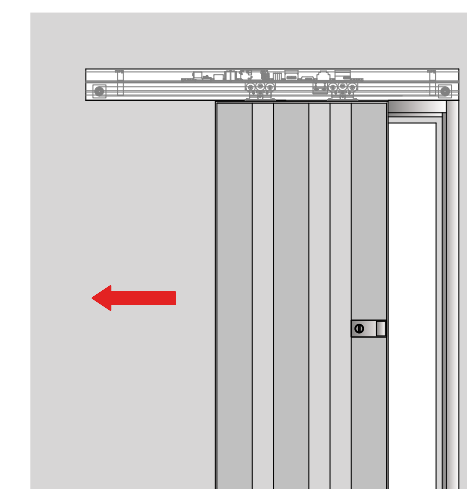
2. Serratura automatica
2. Automatic lock

VELA SEMIAUTOMATICA

SEMI-AUTOMATIC VELA



VISTA INTERNA
INTERNAL VIEW



VISTA INTERNA
INTERNAL VIEW



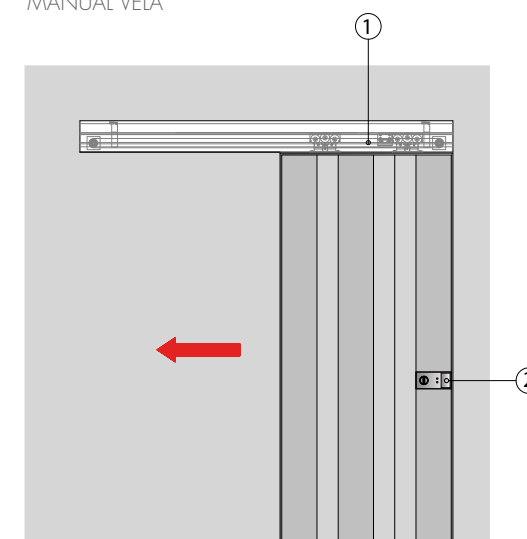
1. Apparato motorizzazione
1. Motorization device



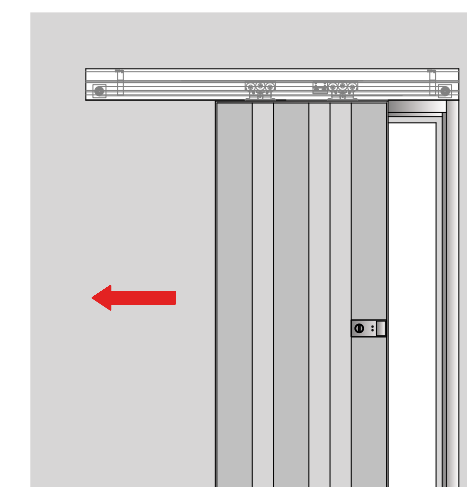
2. Serratura meccanica a cilindro
2. Mechanical cylinder lock

VELA MANUALE

MANUAL VELA



VISTA INTERNA
INTERNAL VIEW



VISTA INTERNA
INTERNAL VIEW



1. Binario di scorrimento manuale
1. Manual sliding rail



2. Serratura meccanica a cilindro
2. Mechanical cylinder lock

MANIGLIONE ESTERNO

La perfetta coplanarità dell'anta è ottenuta grazie al maniglione verticale inserito direttamente nella porta. Particolare di design che permette l'apertura dall'esterno con estrema leggerezza.

EXTERNAL LONG HANDLE

Perfect leaf coplanarity is attained thanks to the vertical long handle inserted directly in the door. It is a design item that allows opening the door from outside quite lightly.




MANIGLIA INTERNA

L'apertura dall'interno avviene grazie alla maniglia coplanare, brevettata da Oikos e integrata nella porta. Nella foto con sistema di chiusura KeyTronics.

INTERNAL HANDLE

The opening from inside occurs thanks to the coplanar handle, patented by Oikos and integrated in the door. In the picture, together with KeyTronics locking system.



I SETTORI SONO DI DUE TIPOLOGIE

Settori larghi da 230 - 300 mm - Settori stretti da 130 - 180 mm

Il numero dei settori divisi per tipologia variano in funzione della Luce Foro e del lato interno ed esterno come dal seguente schema.

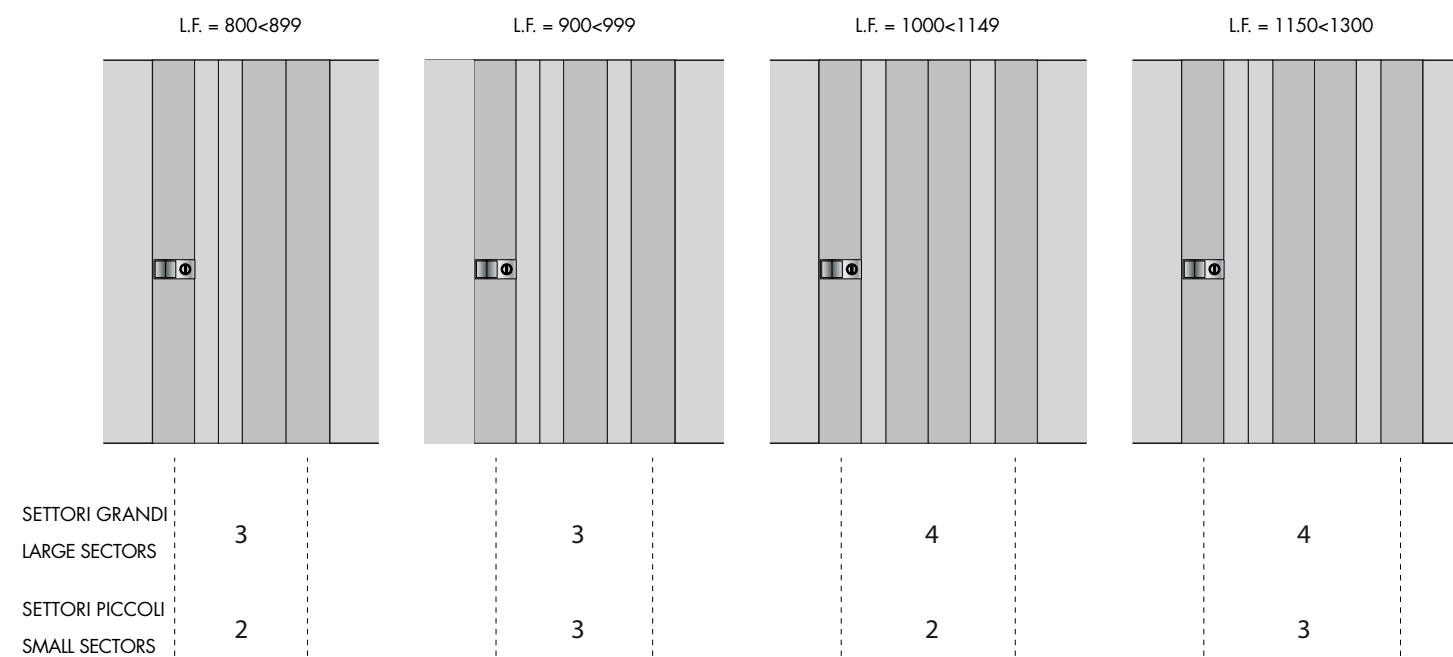
There are two types of sectors

Wide sectors measuring 230 - 300 mm - Narrow sectors measuring 130 - 180 mm

The number of sectors, divided by type, changes according to the Hole Opening and to the internal and external side, pursuant to the following drawing.

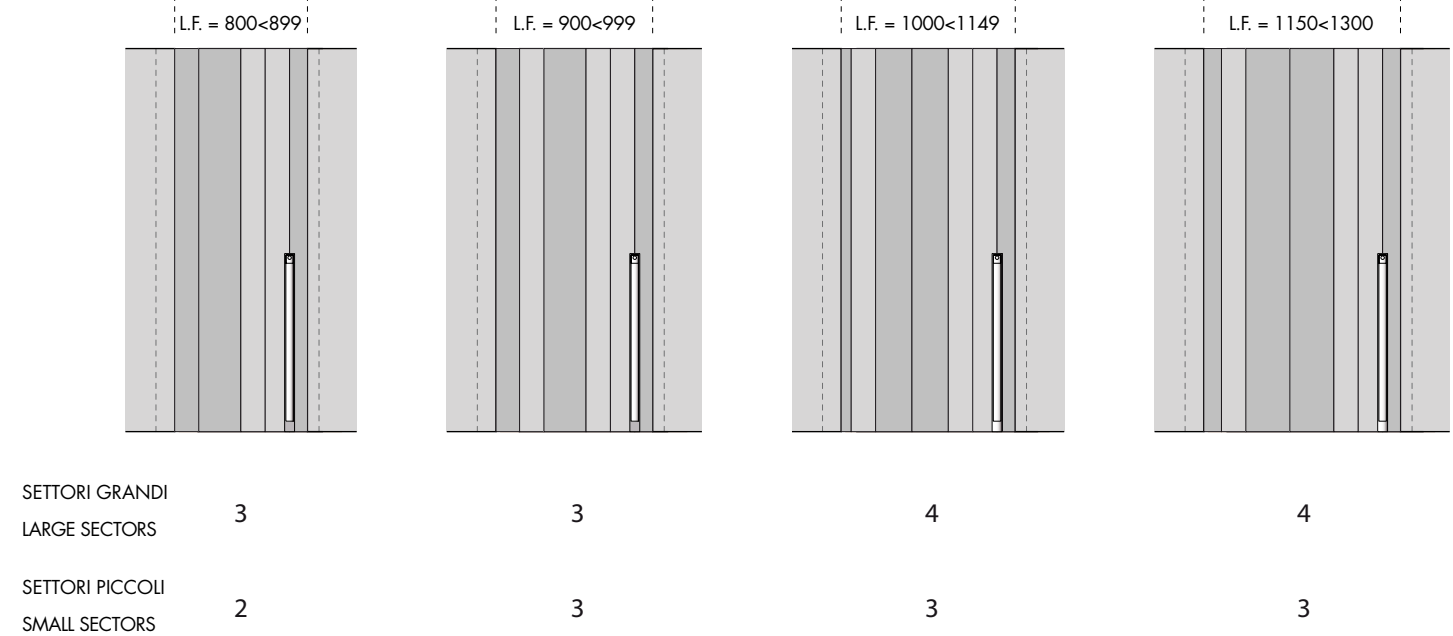
SETTORI LATO INTERNO (ANTA SX)

INTERNAL SIDE SECTORS (LEFT LEAF)



SETTORI LATO ESTERNO (ANTA SX)

EXTERNAL SIDE SECTORS (LEFT LEAF)



ESSENZE IN TRANCIATO DI LEGNO PRECOMPOSTO



PREFORMED VENEER WOOD TYPE

Rovere Tinto Wengè
Wenge Colored OakRovere Sbiancato
Bleached OakNoce Canaletto
Canaletto WalnutTeak Naturale
Natural TeakMogano 2
Mahogany 2Tanganica 1
Tanganica 1Ciliegio naturale
Natural Cherry Wood**SPAZZOLATI SU TRANCIATO DI ROVERE**


BRUSHED ON OAK VENEER

Rovere Bianco Gesso
Chalk White OakRovere Madreperla
Mother of Pearl OakRovere Tabacco
Tobacco OakRovere Grigio agata
Agate Gray OakRovere Grigio piombo
Lead Gray OakRovere Quercia antica
Antique Oak**LACCATI DI TENDENZA**

TRENDY LACQUERED

Bianco
WhitePanna
CreamRosso Scuro
Dark RedSeta
SilkCanapa
HempGrigio Nuvola
Cloud GrayRosso Mattone
Brick RedPietra
Stone**LACCATI A PORO APERTO SU TRANCIATO DI ROVERE**

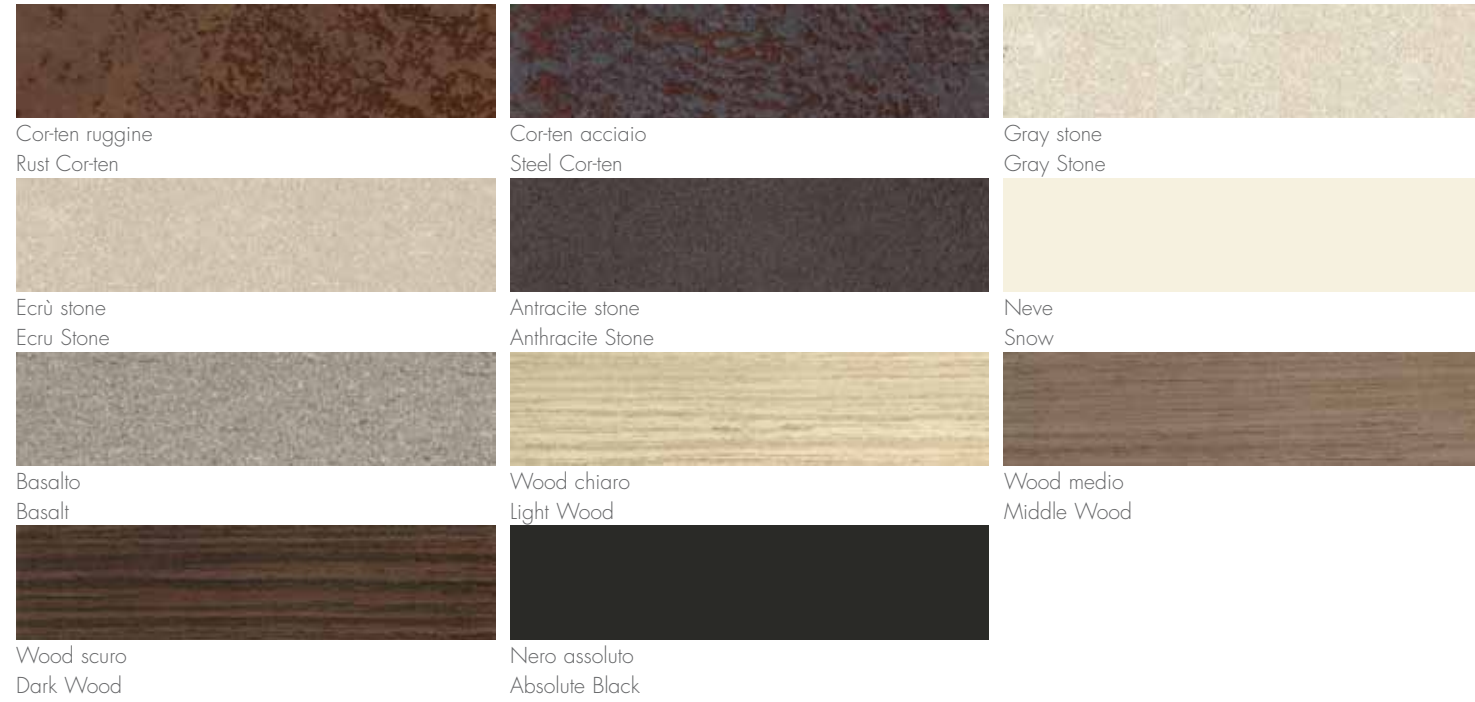
OPEN PORE LACQUERED ON OAK VENEER

Bianco
WhitePanna
CreamRosso Scuro
Dark RedSeta
SilkCanapa
HempGrigio Nuvola
Cloud GrayRosso Mattone
Brick RedPietra
StoneLaccato RAL
Lacquered RAL**LACCATI SPAZZOLATI SU TRANCIATO DI LARICE**


BRUSHED LACQUERED ON LARCH VENEER

Bianco
WhitePanna
CreamRosso Scuro
Dark RedSeta
SilkCanapa
HempGrigio Nuvola
Cloud GrayRosso Mattone
Brick RedPietra
StoneLaccato RAL
Lacquered RAL

GRES PORCELLANATO
PORCELAIN GRES



VETRI LACCATI
LACQUERED GLASSES



PIETRA ACRILICA - SPECCHIO - ACCIAIO INOX
ACRYLIC STONE - MIRROR - STAINLESS STEEL





Teak naturale.
Natural teak.




374



375





Gres porcellanato corten acciaio.
Corten steel porcelain gres.




380

Vela e Tekno in larice spazzolato bianco.
Vela and Tekno in white brushed larch.

381





Vetro bianco.
White glass.

384

385



Gres porcellanato antracite stone.
Anthracite stone porcelain gres.

Larice spazzolato canapa.
Hemp brushed larch.



Larice spazzolato canapa.
Hemp brushed larch.





Larice spazzolato bianco. Vela con fiancoluce.
White brushed larch. Vela with side panel.



Synua Wall System, l'accordo perfetto tra porta e parete. Sfruttando la complanarità delle porte Oikos si vanno a creare pareti che condividono la medesima concezione estetica: ne nascono boiserie scenografiche sia nell'ambiente interno sia nell'esposizione verso l'esterno.

Synua Wall System, the perfect matching of door and wall. By exploiting the coplanarity of Oikos doors, it is possible to create walls that share the same aesthetic concept: the result is scenographic wall systems both in terms of interior design and outdoor look.

SWWS

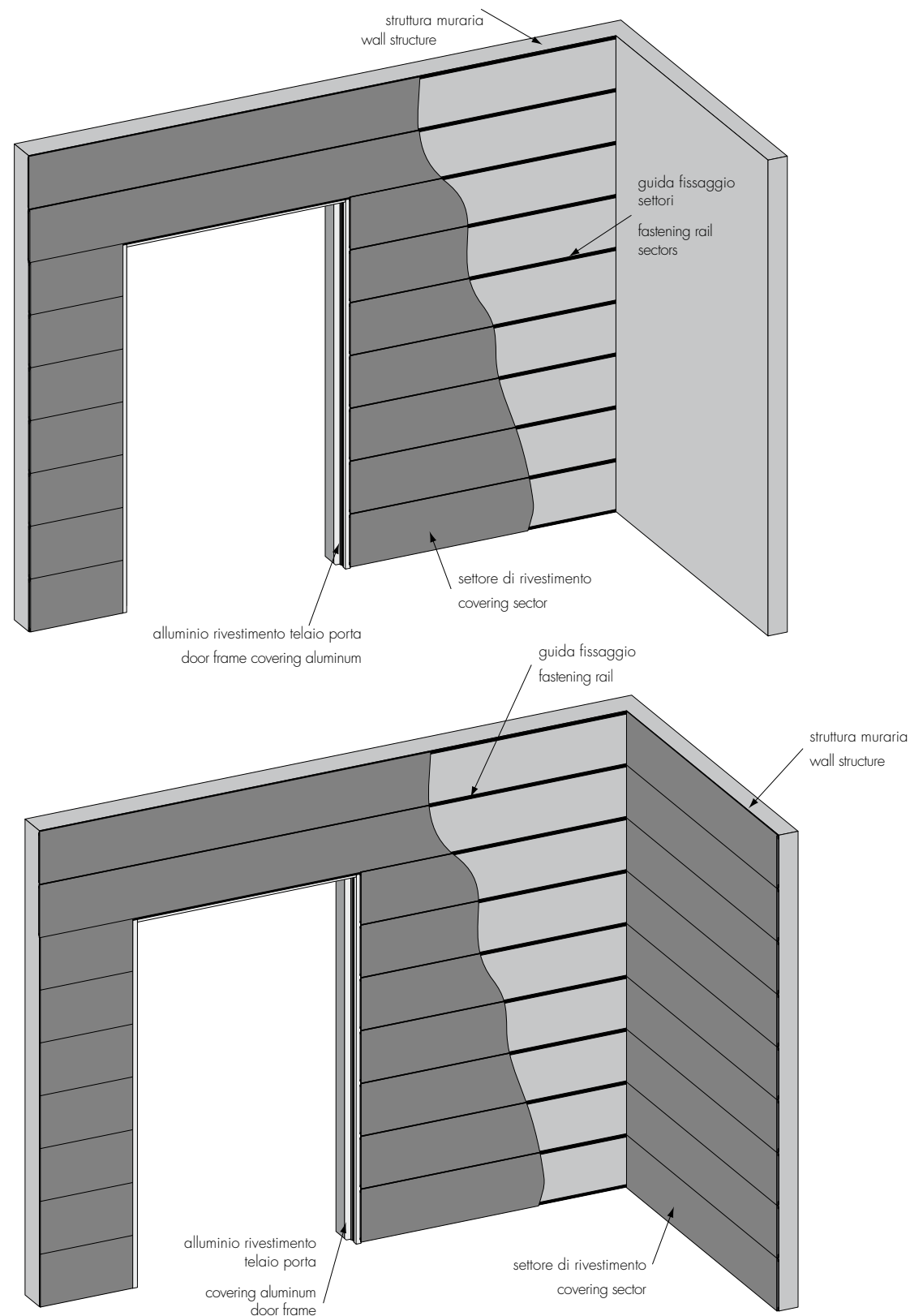


RIVESTIMENTO CON GUIDE FISSATE A PARETE

Si indentificano i rivestimenti realizzati tramite l'impiego di vari materiali come il vetro, la pietra acrilica, lo specchio, l'acciaio inox., il gres porcellanato, la pelle e il legno in svariate essenze e laccature, e l'accoppiamento a specifici supporti che permettono l'ancoraggio alle guide di fissaggio e di allineamento prefissate sulla superficie da rivestire. Tale rivestimento permette la realizzazione di molteplici soluzioni estetiche sia ad uso esterno che ad un uso interno creando una omogeneità del prodotto.

COVERING FIXED WITH WALL FASTENED RAILS

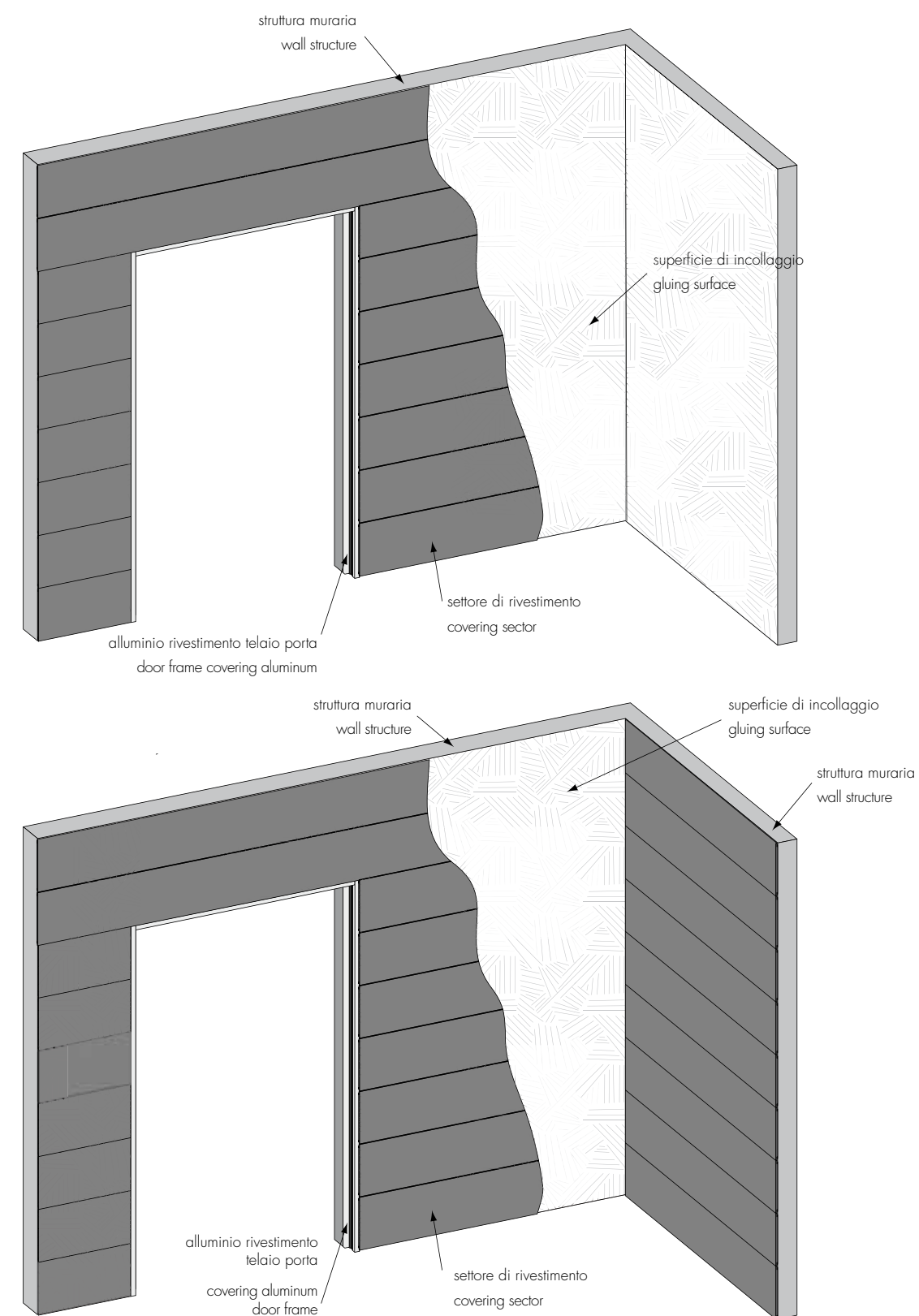
Here reference is made to the coverings used for Synua Wall System such as glass, acrylic stone, mirror, stainless steel, porcelain gres, leather, and wood of various kind and with several lacquered finishes; featuring the coupling of special supports that allow anchoring the pre-set fastening and alignment rails on the surface to be covered. Such covering allows creating multiple aesthetic solutions for both outdoor and indoor use, creating product homogeneity.

**RIVESTIMENTO A INCOLLAGGIO DIRETTO SU PARETE**

Si indentificano i rivestimenti realizzati tramite l'impiego di materiale come il gres porcellanato, suddiviso in fasce di varie dimensioni, fissate direttamente sulla superficie da rivestire con l'ausilio di prodotti specifici per l'incollaggio esterno, atti a resistere nel tempo all'azione diretta degli agenti atmosferici.

COVERING DIRECTLY GLUED ON WALL

Here reference is made to coverings carried out using materials such as porcelain gres, subdivided into various sizes, fastened directly on the surface to be covered using products specifically developed for outdoor gluing, capable of withstanding the direct action of atmospheric agents along the time.

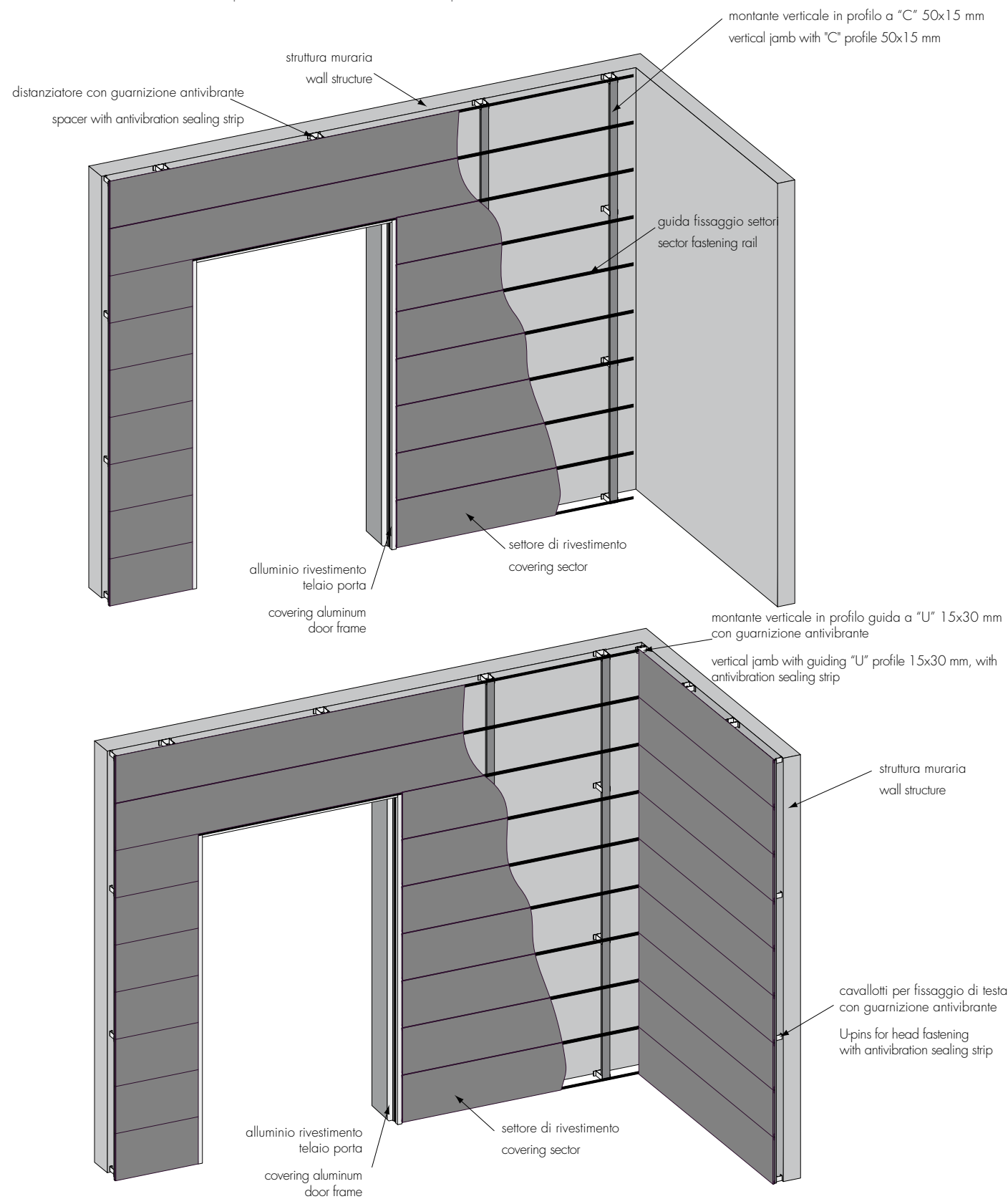


RIVESTIMENTO CON STRUTTURA METALLICA FISSATA A PARETE

Attraverso l'installazione di una orditura metallica è possibile realizzare una controparete sulla quale sono applicabili tutti i materiali di rivestimento Oikos. La controparete permette inoltre di risolvere eventuali problemi di fuori piombo della muratura. Lo spazio vuoto tra parete e rivestimento può essere riempito con materiale isolante o utilizzato per la canalizzazione di impianti.

COVERING FIXED ON A WALL FASTENED STRUCTURE

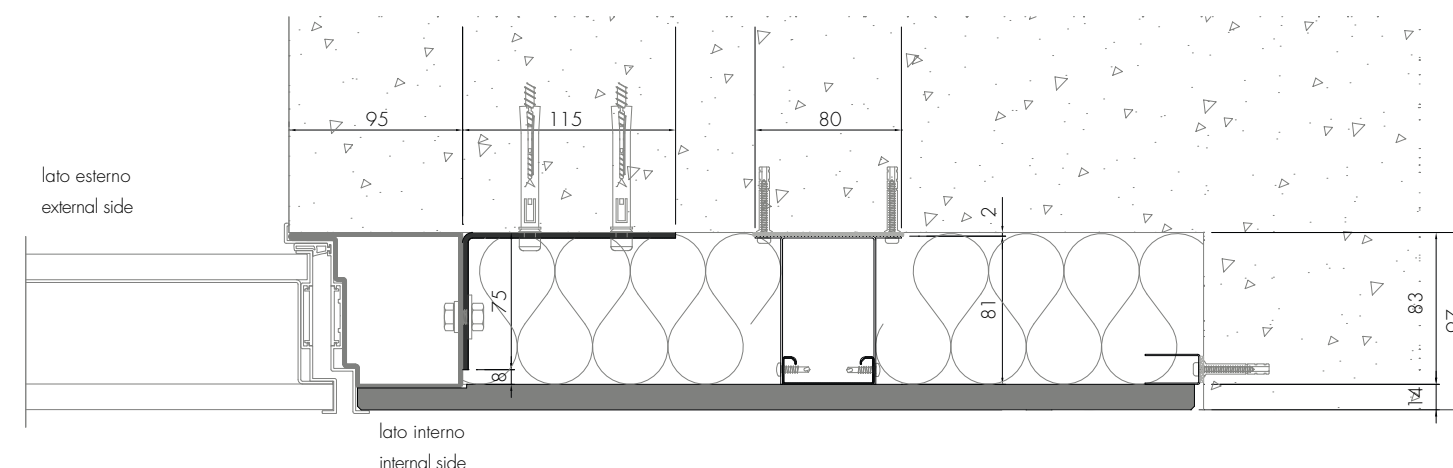
Through the installation of a metal framework, it is possible to create a wall lining on which all Oikos covering materials can be applied. The wall lining allows also to solve any problem of not plumb walls. The empty space between wall and covering can be filled with insulating material or be used for system laying channels.



COVERING FIXED ON A WALL FASTENED STRUCTURE

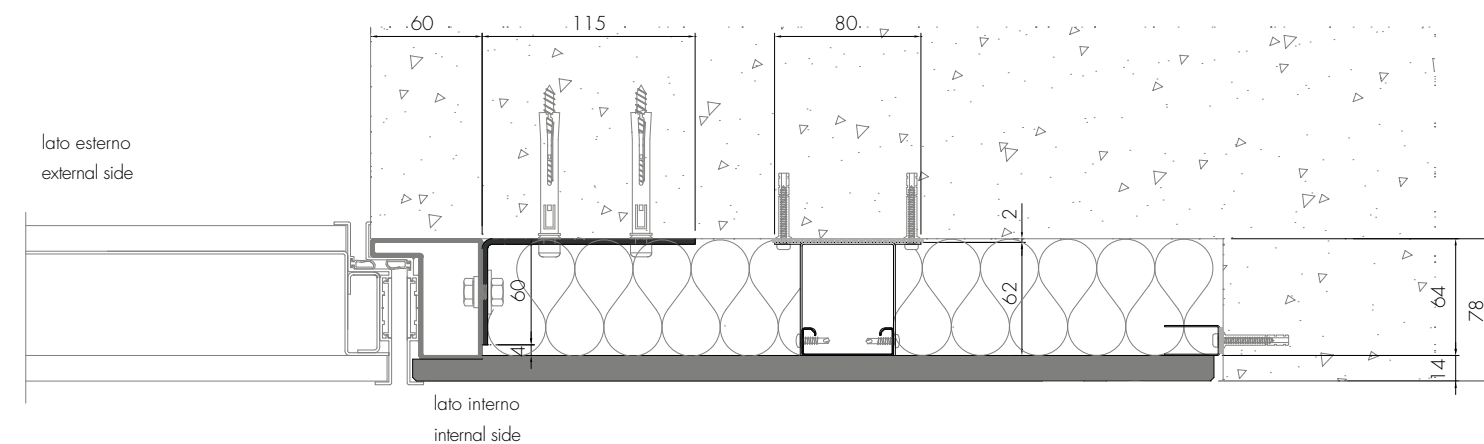
Tekno con Wall System interna

Tekno with internal Wall System



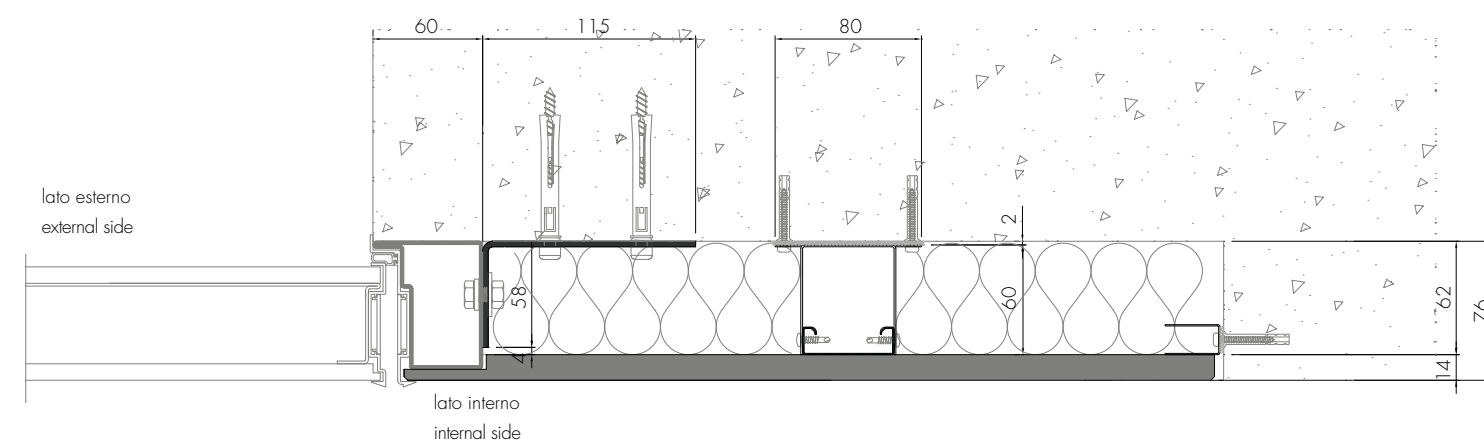
Synua con Wall System interna

Synua with internal Wall System



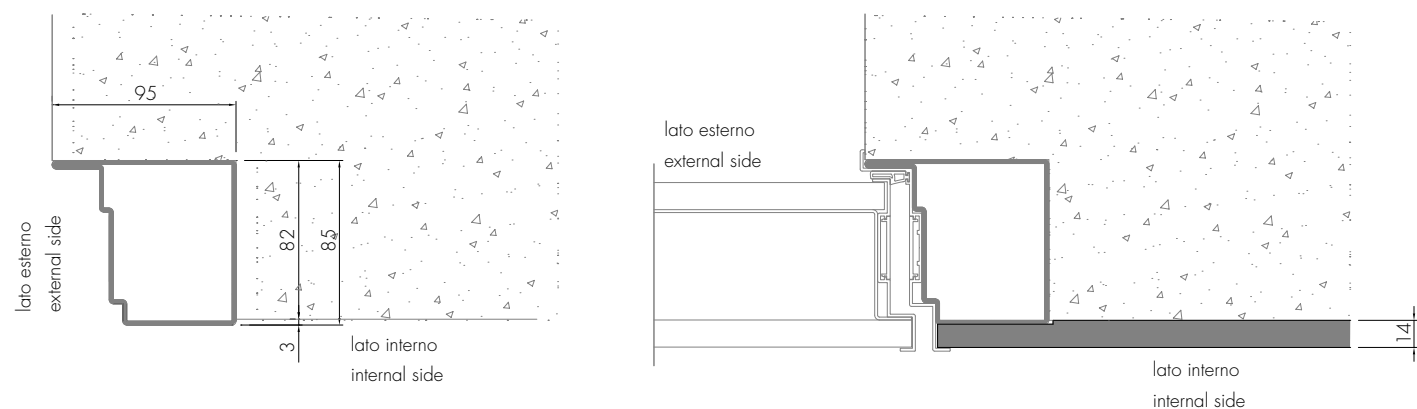
iDoor con Wall System interna

iDoor with internal Wall System



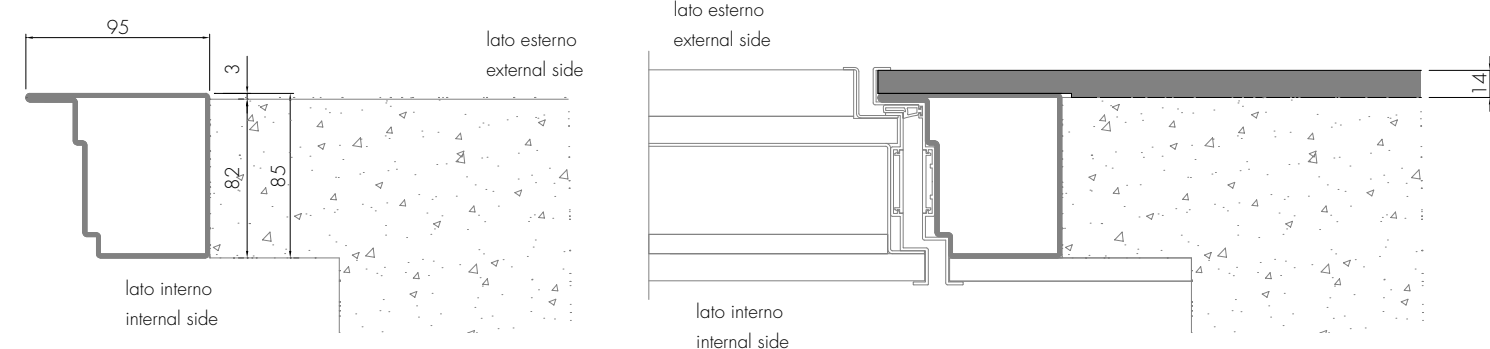
Tekno con Wall System interna

Tekno with internal Wall System



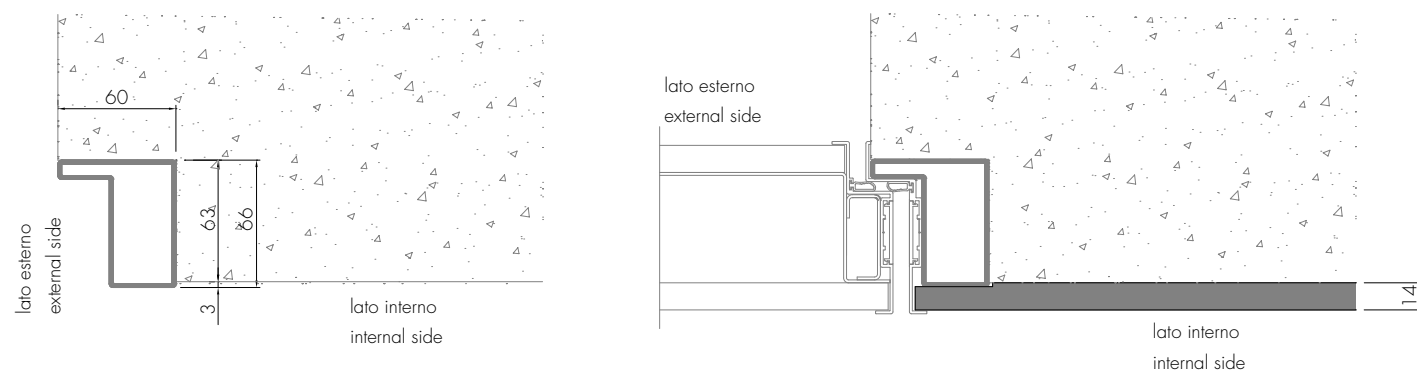
Tekno con Wall System esterna

Tekno with external Wall System



Synua con Wall System interna

Synua with internal Wall System



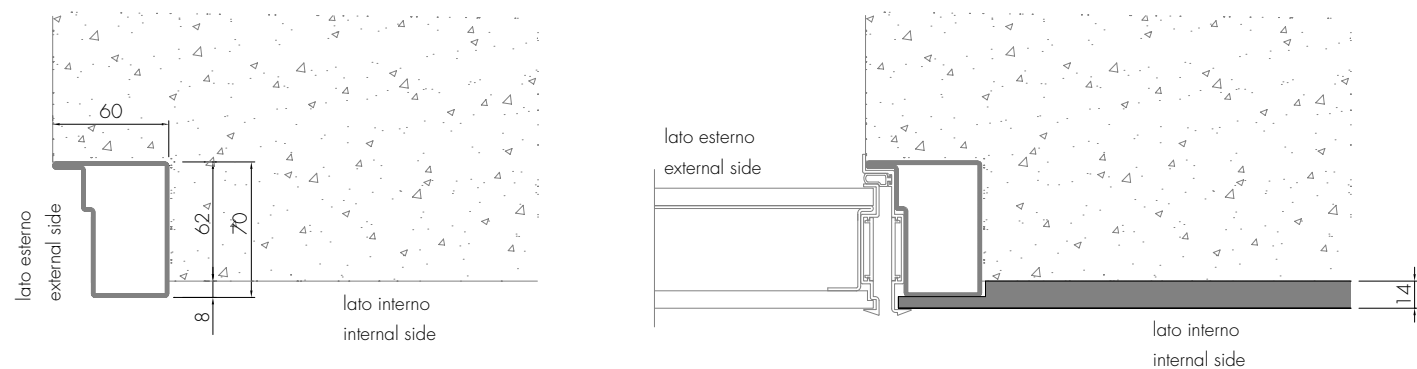
Synua con Wall System esterna

Synua with external Wall System



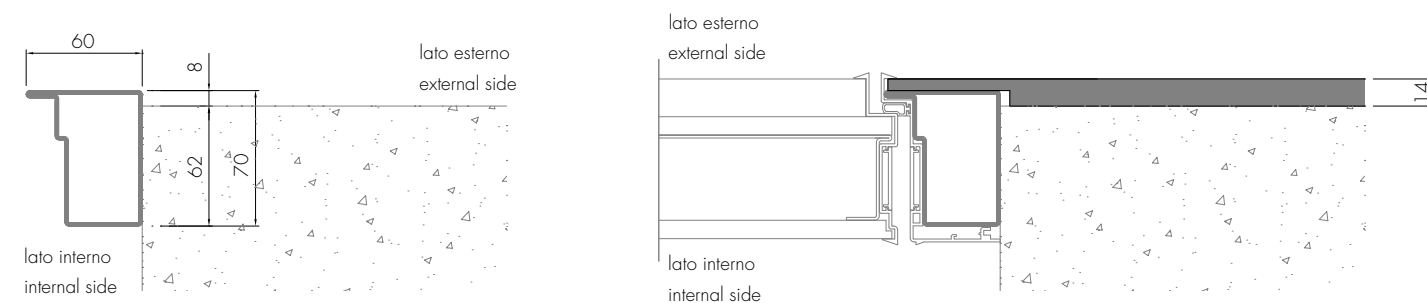
iDoor con Wall System interna

iDoor with internal Wall System



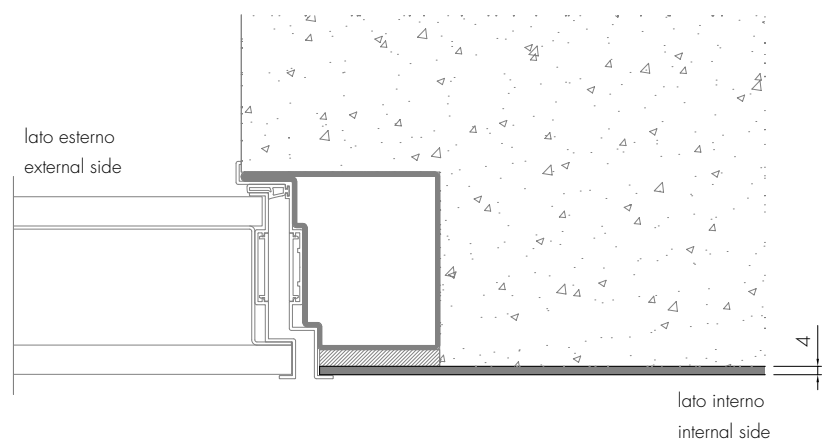
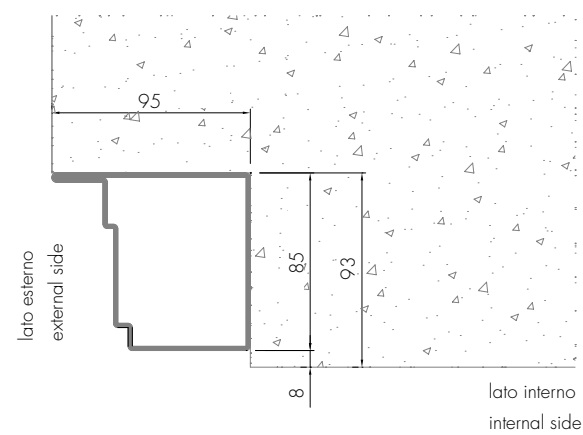
iDoor con Wall System esterna

iDoor with external Wall System



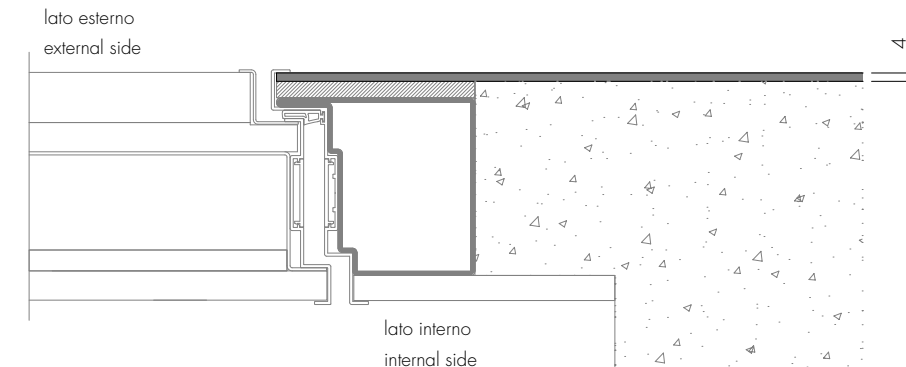
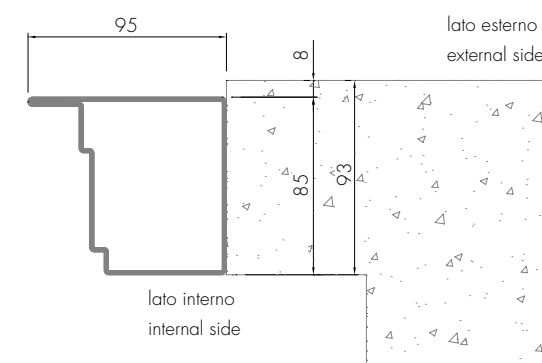
Tekno con Wall System interna

Tekno with internal Wall System



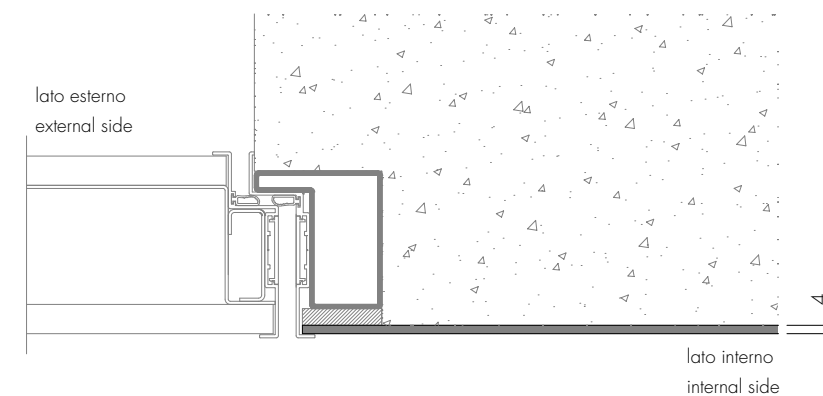
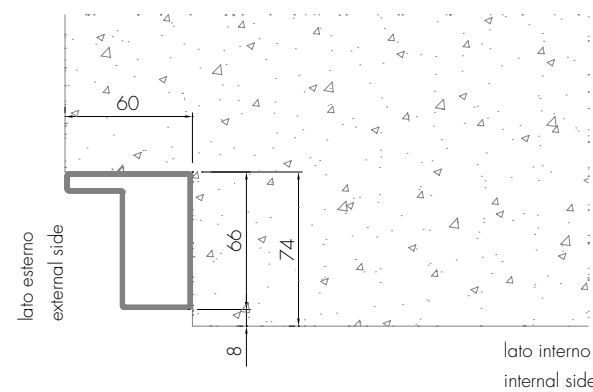
Tekno con Wall System esterna

Tekno with external Wall System



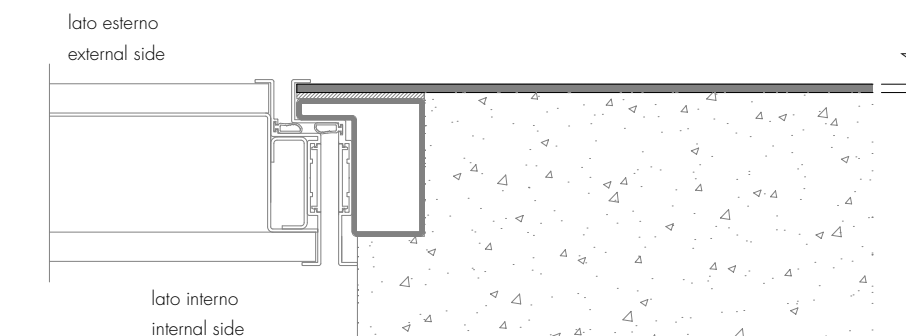
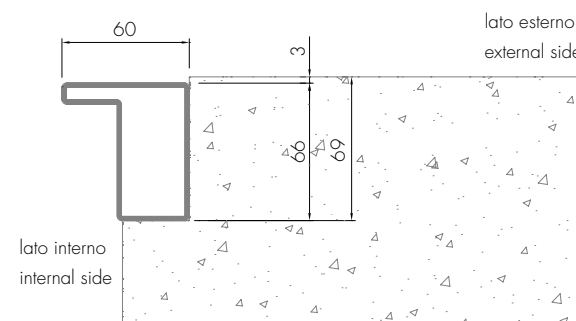
Synua con Wall System interna

Synua with internal Wall System



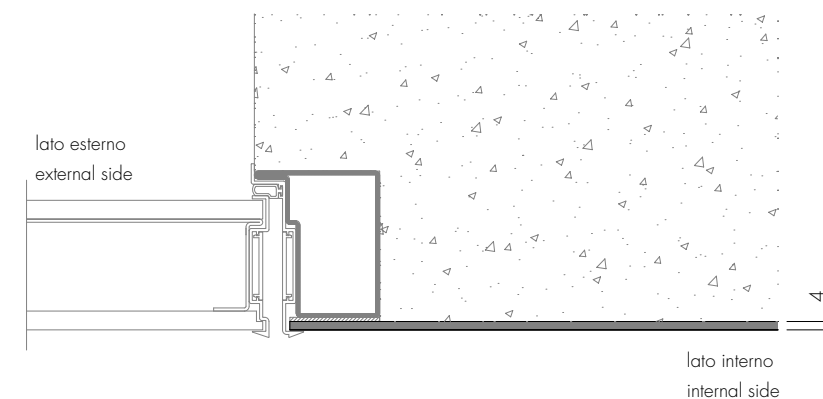
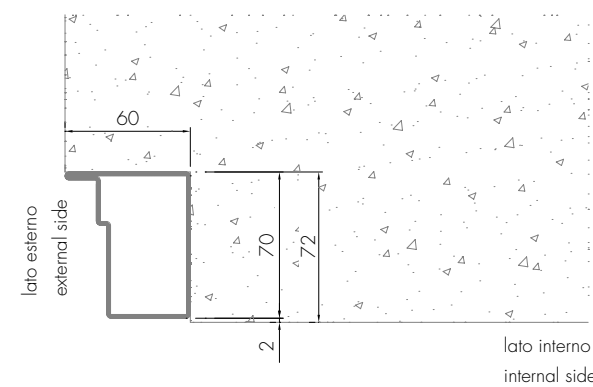
Synua con Wall System esterna

Synua with external Wall System



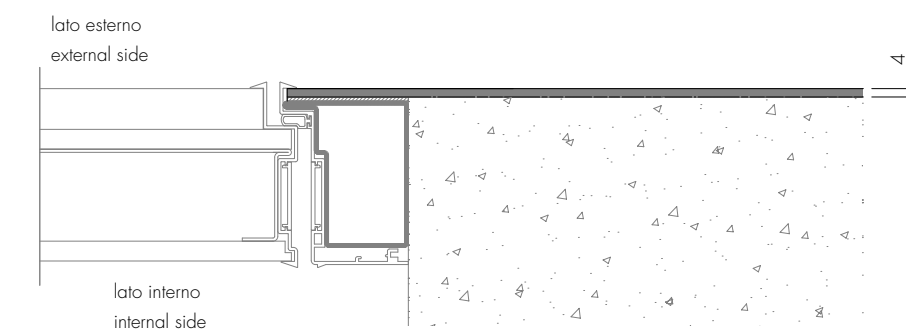
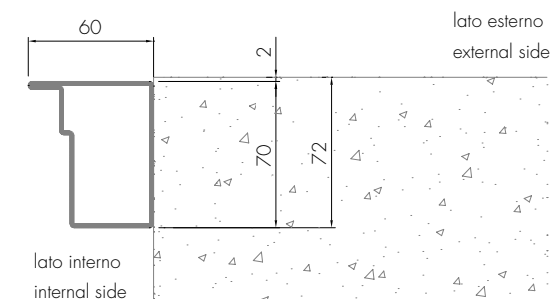
iDoor con Wall System interna


iDoor with internal Wall System




iDoor con Wall System esterna

iDoor with external Wall System







VETRI LACCATI
LACQUERED GLASSES



PIETRA ACRILICA - SPECCHIO
ACRYLIC STONE - MIRROR



ACCIAIO INOX
STAINLESS STEEL




Acciaio Inox
Stainless Steel

Vetro grigio.
Gray glass.





Synua laccato rosso mattone. Synua Wall System specchio.
Brick red lacquered Synua. Mirror Synua Wall System.

**ESSENZE IN TRANCIATO DI LEGNO PRECOMPOSTO**

PREFORMED VENEER WOOD TYPE

Rovere Tinto Wengè
Wenge Colored OakRovere Sbiancato
Bleached OakNoce Canaletto
Canaletto WalnutTeak Naturale
Natural TeakMogano 2
Mahogany 2Tanganica 1
Tanganica 1Ciliegio naturale
Natural Cherry Wood**SPAZZOLATI SU TRANCIATO DI ROVERE**

BRUSHED ON OAK VENEER

Rovere Bianco Gesso
Chalk White OakRovere Madreperla
Mother of Pearl OakRovere Tabacco
Tobacco OakRovere Grigio agata
Agate Gray OakRovere Grigio piombo
Lead Gray OakRovere Quercia antica
Antique OakRovere sbiancato.
Bleached oak.



Teak naturale, settore in acciaio inox.
Natural teak, stainless steel sector.




Teak naturale, settore in acciaio inox.
Natural teak, stainless steel sector.

410

Teak naturale, settore in acciaio inox.
Natural teak, stainless steel sector.

411



412



413



Teak naturale, settore in acciaio inox.
Natural teak, stainless steel sector.



Synua Wall System in larice spazzolato nero con mensole e lampade "Onda".


Synua Wall System in black brushed larch with shelves and lamps "Onda".











PELLE
LEATHER



Nero
Black



Bianco
White



Beige
Beige



Argento
Silver



Oro
Gold



Bronzo
Bronze

GRES PORCELLANATO
PORCELAIN GRES



Corten ruggine
Rust Corten



Corten acciaio
Steel Corten




Gray stone
Gray Stone



Ecrù stone
Ecrù Stone



Antracite stone
Anthracite Stone



Neve
Snow



Basalto
Basalt



Wood chiaro
Light Wood



Wood medio
Middle Wood



Wood scuro
Dark Wood



Nero assoluto
Absolute Black



Gres porcellanato nero assoluto, settore in acciaio inox.
Absolute black porcelain gres, stainless steel sector.

426

Gres porcellanato corten ruggine, settore in acciaio inox.
Rust Corten porcelain gres, stainless steel sector.



427





Gres porcellanato antracite stone, due settori in acciaio inox.
Anthracite stone porcelain gres, two stainless steel sectors.

430

Gres porcellanato sabbia e nero assoluto.
Absolute black and sand porcelain gres.

431



432

433


Gres porcellanato nero assoluto.
Absolute black porcelain gres.






LACCATI DI TENDENZA

TRENDY LACQUERED




LACCATI A PORO APERTO SU TRANCIATO DI ROVERE

OPEN PORE LACQUERED ON OAK VENEER



LACCATI SPAZZOLATI SU TRANCIATO DI LARICE

BRUSHED LACQUERED ON LARCH VENEER





Laccato bianco, settore in acciaio inox. Synua Wall System laterale e superiore che integra due iDoor con Synua centrale.
White lacquered, stainless steel sector. Lateral and upper Synua Wall System integrating two iDoors with central Synua.



Laccato canapa.
Hemp lacquered.

440

Gres porcellanato mela, settore in acciaio inox.
Apple porcelain gres, stainless steel sector.

441





Pietra acrilica.
Acrylic stone.

Gres porcellanato sabbia, settore in acciaio inox.
Sand porcelain gres, stainless steel sector.



446



447



Gres porcellanato neve, settore in acciaio inox.
Snow porcelain gres, stainless steel sector.



Laccato canapa e specchio.
Hemp lacquered and mirror.

OIKOS VENEZIA srl - Tutti i diritti di riproduzione e rielaborazione sono riservati. OIKOS VENEZIA srl si riserva di apportare modifiche, anche senza preavviso e in qualsiasi momento, alle caratteristiche dei prodotti riportati nel presente catalogo. Colori e venature sono puramente indicativi.
Progetto Grafico Ikebeo Graphic Link - PH Ikebeo Graphic Link - PH Indoor - Stampa Centrooffset Master Srl
Finito di stampare Gennaio 2013.

OIKOS VENEZIA srl - All reproduction and reprocessing rights are reserved. OIKOS VENEZIA srl reserves the right to perform changes, even without prior notice and at any time, to the features of the products shown in this catalog. Colors and grains are merely indicative.
Graphic Design Ikebeo Graphic Link - PH Ikebeo Graphic Link - PH Indoor - Print Centrooffset Master Srl
Printed in January 2013.



Oikos Venezia srl
Via della Tecnica 6, 30020 Gruaro (VE) - Italy
T. (+39) 0421 7671 - F. (+39) 0421 767222
oikos@oikos.it www.oikos.it